

Εγχειρίδιο χρήσης για
Διαχειριστικό Περιβάλλον
Διευθύνσεων Δευτεροβάθμιας
Εκπαίδευσης



Περιεχόμενα

Εισαγωγή	3
1. Σύνδεση στην Εφαρμογή.....	3
2. Διαχείριση αιτήσεων για ΓΕ.Λ.	6
α. Μεταφορά Κατανομής Μαθητών από Gis-Χωροταξικό (για όσες ΔΔΕ χρησιμοποίησαν όλες τις λειτουργίες της εφαρμογής)	6
β. Τοποθετήσεις Μαθητών	8
γ. Τοποθετημένοι Μαθητές.....	13
δ. Μαθητές από άλλες Δ.Δ.Ε.....	15
ε. Μεταφορά Αίτησης	17
στ. Διόρθωση Τοποθέτησης	18
ζ. Οριστικοποίηση τμημάτων	24
η. Αναφορές.....	28
η1. Συνολική Κατάσταση Αιτήσεων	30
η2. Τοποθετημένοι Μαθητές από Δ.Δ.Ε.....	31
η3. Μη τοποθετημένοι Μαθητές από Δ.Δ.Ε.....	32
η4. Μαθητές από άλλες Δ.Δ.Ε.....	33
η5. Αιτήσεις που έχουν μεταφερθεί σε άλλη Δ.Δ.Ε.....	34
η6. Μαθητές με επιλογή Βιολογία ή Μαθηματικά στην Ο.Π. Θετικών Σπουδών και Σπουδών Υγείας	35
η7. Πληρότητα Σχολείων ΓΕΛ ανά Τάξη και Ο.Π.....	36
η8. Ολιγομελή τμήματα.....	37
3. Διαχείριση αιτήσεων για ΕΠΑ.Λ./ Π.ΕΠΑ.Λ.	38
α. Έλεγχος Δυναμικής και Πληρότητα Σχολείων ΕΠΑ.Λ.	38
β. Αναφορές.....	45

Εισαγωγή

Οι Διευθυντές/-ύντριες των Διευθύνσεων Δευτεροβάθμιας Εκπαίδευσης έχουν τη δυνατότητα να διαχειριστούν τις αιτήσεις μαθητών/τριών για εγγραφή τόσο σε ΓΕΛ όσο και σε ΕΠΑΛ/ ΠΕΠΑΛ.

Ειδικότερα για αιτήσεις εγγραφής μαθητών/τριών σε ΓΕΛ έχουν τη δυνατότητα να τοποθετούν μαθητές/-ήτριες σε Λύκειο με βάση τη διεύθυνση κατοικίας τους και να διαγράψουν την τοποθέτηση μαθητή/-ήτριας σε σχολείο, προκειμένου να γίνει εκ νέου τοποθέτηση σε άλλη σχολική μονάδα. Επίσης, δίδεται η δυνατότητα στους χρήστες να «μεταφέρουν» αιτήσεις μαθητών/τριών σε άλλες Δ.Δ.Ε., διότι π.χ. δεν είναι εφικτό να τοποθετηθούν οι εν λόγω μαθητές/-ήτριες σε σχολείο της περιοχής ευθύνης τους, καθώς και να τοποθετούν/διαγράψουν τοποθετήσεις μαθητών/τριών οι αιτήσεις των οποίων έχουν μεταφερθεί στη δική τους δικαιοδοσία από μια άλλη Δ.Δ.Ε.. Επιπλέον, υπάρχει η δυνατότητα εξαγωγής αναφορών με λεπτομερή περιγραφή της κατάστασης όλων των αιτήσεων που διαχειρίζεται η Δ.Δ.Ε..

Όσον αφορά στις αιτήσεις εγγραφής μαθητών/τριών σε ΕΠΑΛ/ ΠΕΠΑΛ, οι Δ.Δ.Ε. έχουν τη δυνατότητα να γνωρίζουν τον συνολικό αριθμό των Ηλεκτρονικών Αιτήσεων Εγγραφής σε ΕΠΑΛ/ΠΕΠΑΛ της περιοχής ευθύνης τους ανά τάξη, τομέα. Επίσης, μπορούν να εξάγουν σε λογιστικό φύλλο την πληρότητα των σχολείων της περιοχής ευθύνης τους.

Παρακάτω ακολουθούν οδηγίες για τις λειτουργίες που παρέχονται από το σύστημα e-εγγραφές, προκειμένου οι Δ.Δ.Ε. να διαχειριστούν τις εν λόγω αιτήσεις τόσο για τα ΓΕΛ όσο και για τα ΕΠΑΛ/ ΠΕΠΑΛ της περιοχής ευθύνης τους.

1. Σύνδεση στην Εφαρμογή

Οι Διευθυντές/-ύντριες Δ.Δ.Ε. ή οι εξουσιοδοτημένοι από αυτούς χρήστες, θα πρέπει να συνδεθούν στην εφαρμογή μέσω της σελίδας

<https://e-eggrafes.minedu.gov.gr/#/school>

και στη συνέχεια να επιλέξουν «Είσοδος μέσω Π.Σ.Δ.» (εικόνα 1).

Ακολούθως οι χρήστες της εφαρμογής καλούνται **να συνδεθούν στην εφαρμογή με τη χρήση των κωδικών του Π.Σ.Δ.** (Πανελληνίου Σχολικού Δικτύου) της Δ.Δ.Ε., οι οποίοι **ταυτίζονται με αυτούς που χρησιμοποιούνται για την πρόσβαση στην υπηρεσία του Ηλεκτρονικού Ταχυδρομείου του Π.Σ.Δ.– Επίσημος Λογαριασμός Διεύθυνσης Δευτεροβάθμιας Εκπαίδευσης** (εικόνα 2). Σε περίπτωση που οι κωδικοί τους δεν γίνουν δεκτοί, και εφόσον επιβεβαιώσουν την ορθότητά τους στο www.sch.gr ή στο <https://webmail.sch.gr>, θα πρέπει να αναφέρουν άμεσα το πρόβλημα στο Πανελλήνιο Σχολικό Δίκτυο με μήνυμά τους στο info@sch.gr.



Για είσοδο στην εφαρμογή, απαιτείται το **Όνομα Χρήστη** και ο **Κωδικός Πρόσβασης** που χρησιμοποιούνται για την πρόσβαση της σχολικής μονάδας ή της Διεύθυνσης Δευτεροβάθμιας Εκπαίδευσης ή της Περιφερειακής Διεύθυνσης Εκπαίδευσης στην υπηρεσία **Ηλεκτρονικού Ταχυδρομείου στο Πανελλήνιο Σχολικό Δίκτυο – Επίσημος Λογαριασμός Μονάδας**.

❗ Επισήμανση: Αν δεν γίνεται δεκτός ο κωδικός σας στην κεντρική υπηρεσία πιστοποίησης του ΠΣΔ <https://sso.sch.gr> όπου θα μεταβείτε για την είσοδο στην εφαρμογή, μπορείτε να ακολουθήσετε το σύνδεσμο 'ξέχασα τον κωδικό μου' που υπάρχει στην κεντρική υπηρεσία πιστοποίησης ή στην πύλη του ΠΣΔ <https://www.sch.gr>.

❗ Οδηγίες χρήσης: Για να δείτε τις Οδηγίες Χρήσης του **διαχειριστικού σας περιβάλλοντος**, θα πρέπει πρώτα να συνδεθείτε. Στη συνέχεια επιλέξτε τον αντίστοιχο σύνδεσμο οδηγιών που θα βρείτε κάτω αριστερά στην οθόνη σας.

➔ Είσοδος μέσω Π.Σ.Δ

Εικόνα 1- Είσοδος στην εφαρμογή



ΕΓΓΡΑΦΕΣ ΜΑΘΗΤΩΝ -development server



[Change your password](#)

[Forgot your password?](#)

Login

Εικόνα 2- Συμπλήρωση κωδικών ΠΣΔ

Παρατήρηση: στην πρώτη σελίδα του διαχειριστικού περιβάλλοντος όπου ζητούνται τα στοιχεία σύνδεσης του χρήστη, εμφανίζονται τα στοιχεία επικοινωνίας για θέματα που αφορούν τα Γ.ΕΛ./ ΕΠΑ.Λ.- Π.ΕΠΑ.Λ., καθώς και κάποιοι χρήσιμοι σύνδεσμοι σχετικοί με την εφαρμογή και το υφιστάμενο νομοθετικό πλαίσιο (εικόνα 3.1).



Εικόνα 3.1- Παροχή χρήσιμων συνδέσμων

Μετά την είσοδο του χρήστη στην εφαρμογή παρέχονται πλέον στο υποσέλιδο-footer της εφαρμογής οι αναλυτικές οδηγίες χρήσης του παρεχόμενου διαχειριστικού περιβάλλοντος, χρήσιμα έγγραφα της ισχύουσας νομοθεσίας, το ισχύον πλαίσιο προστασίας προσωπικών δεδομένων, τα στοιχεία επικοινωνίας για θέματα που αφορούν τα Γ.ΕΛ./ ΕΠΑ.Λ.- Π.ΕΠΑ.Λ. και η δυνατότητα εγγραφής στο ψηφιακό κανάλι viber του Υ.ΠΑΙ.Θ.Α. (εικόνα 3.2).



Εικόνα 3.2- Υποσέλιδο εφαρμογής

2. Διαχείριση αιτήσεων για ΓΕ.Λ.

Προκειμένου ο χρήστης της Δ.Δ.Ε. να διαχειριστεί αιτήσεις για ΓΕ.Λ., μετά την επιτυχή είσοδό του στην εφαρμογή, επιλέγει στην οθόνη το εικονίδιο «Γενικό Λύκειο» (εικόνα 4).



Εικόνα 4- Επιλογή διαχείρισης ΓΕ.Λ. ή ΕΠΑ.Λ./ Π.ΕΠΑ.Λ.

α. Μεταφορά Κατανομής Μαθητών από Gis-Χωροταξικό (για όσες ΔΔΕ χρησιμοποίησαν όλες τις λειτουργίες της εφαρμογής)

[Αρχική](#) [Μεταφορά Κατανομής από Gis-Χωροταξικό](#) [Οριστικοποίηση Τμημάτων ΓΕΛ](#) [Αναφορές για ΓΕΛ](#)

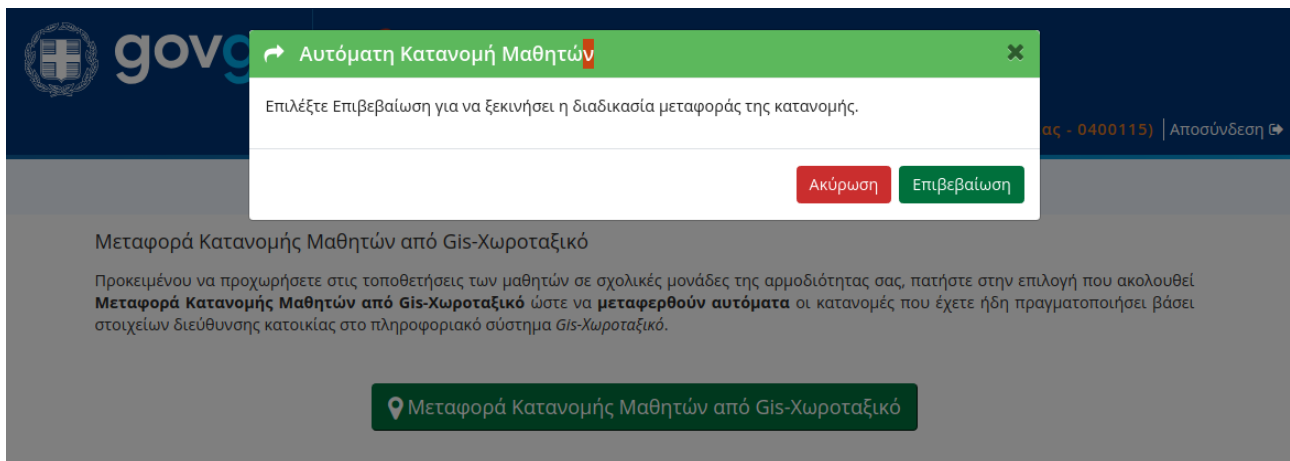
Μεταφορά Κατανομής Μαθητών από Gis-Χωροταξικό

Προκειμένου να προχωρήσετε στις τοποθετήσεις των μαθητών σε σχολικές μονάδες της αρμοδιότητάς σας, πατήστε στην επιλογή που ακολουθεί **Μεταφορά Κατανομής Μαθητών από Gis-Χωροταξικό** ώστε να μεταφερθούν αυτόματα οι κατανομές που έχετε ήδη πραγματοποιήσει βάσει στοιχείων διεύθυνσης κατοικίας στο πληροφοριακό σύστημα Gis-Χωροταξικό.

[📍 Μεταφορά Κατανομής Μαθητών από Gis-Χωροταξικό](#)

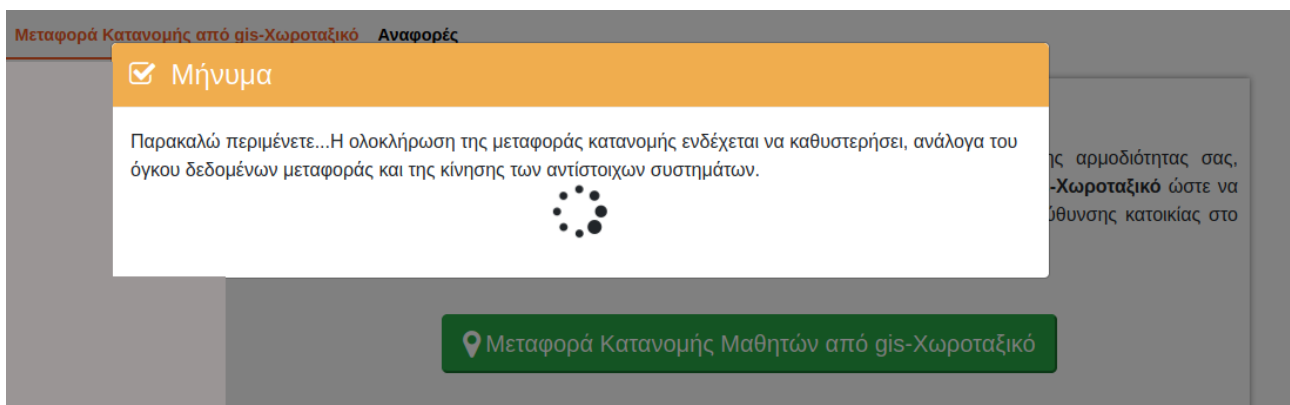
Εικόνα 5- Μεταφορά από Gis- Χωροταξικό

Στην καρτέλα «Μεταφορά Κατανομής από Gis-Χωροταξικό» (εικόνα 5) δίδεται στον χρήστη η δυνατότητα να αντλήσει το σύνολο των τοποθετήσεων, οι οποίες έχουν ολοκληρωθεί με τη χρήση του Gis-Χωροταξικό. Προϋπόθεση για την άντληση αυτών των τοποθετήσεων είναι να έχει προηγηθεί η ολοκλήρωση της διαδικασίας στο Gis-Χωροταξικό από τη ΔΔΕ.



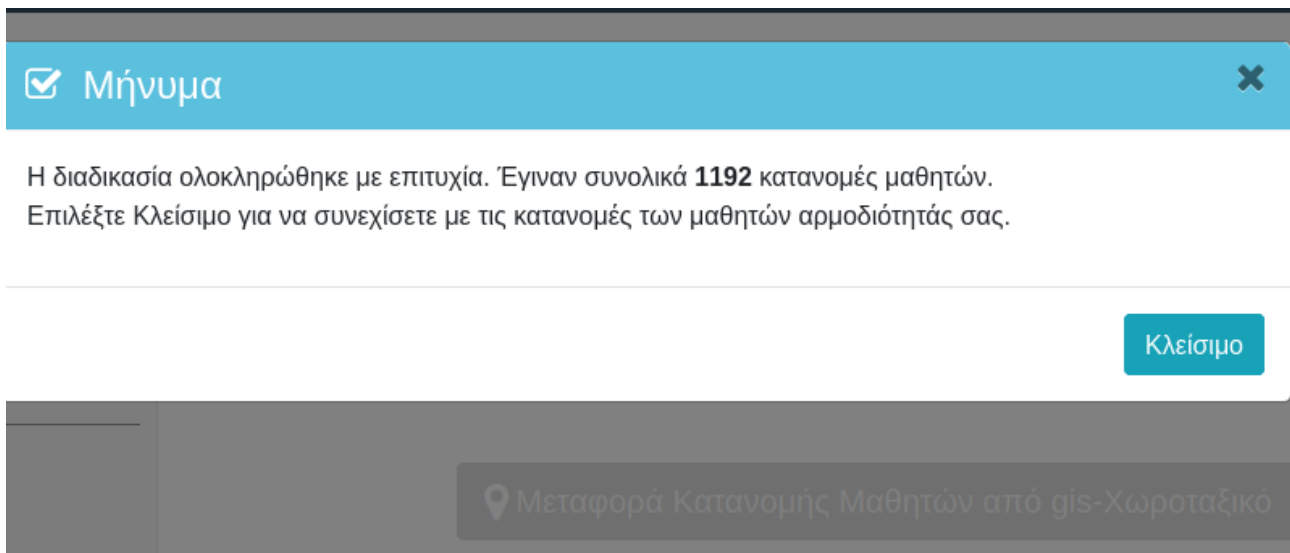
Εικόνα 6- Μήνυμα επιβεβαίωσης αυτόματης κατανομής

Επιλέγοντας το πράσινο κουμπί «Μεταφορά Κατανομής από Gis-Χωροταξικό» εμφανίζεται προειδοποιητικό μήνυμα μέσω του οποίου μπορείτε είτε να επιβεβαιώσετε την μεταφορά όλων των ήδη πραγματοποιημένων μέσω Gis-Χωροταξικού τοποθετήσεων για μαθητές της αρμοδιότητάς σας είτε να ακυρώσετε την εν λόγω ενέργεια (εικόνα 6).



Εικόνα 7- Μήνυμα αναμονής ολοκλήρωσης διαδικασίας

Η διαδικασία της μεταφοράς των τοποθετήσεων ενδέχεται να καθυστερήσει λόγω του μεγάλου πλήθους των τοποθετήσεων. Για τον λόγο αυτό θα εμφανίζεται μήνυμα στην οθόνη που προειδοποιεί τον χρήστη να αναμένει έως την ολοκλήρωση της διαδικασίας (εικόνα 7). Η συγκεκριμένη διαδικασία δεν θα πρέπει να διακοπεί μέχρι να εμφανιστεί μήνυμα επιτυχούς ολοκλήρωσης της μεταφοράς (εικόνα 8).



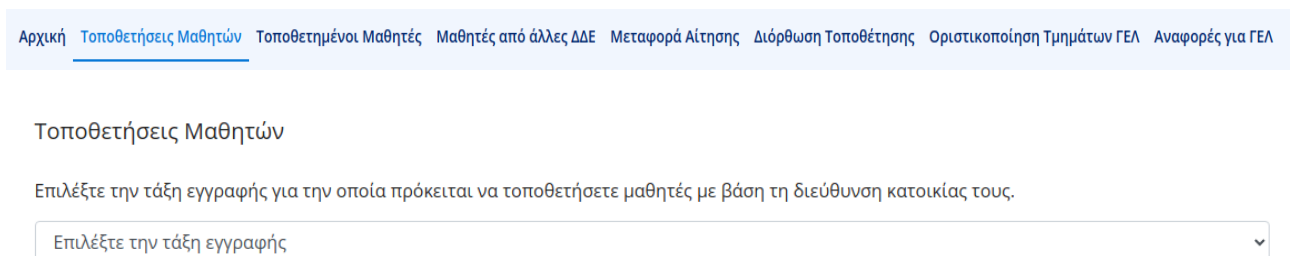
Εικόνα 8- Μήνυμα επιτυχούς ολοκλήρωσης διαδικασίας

Με την επιτυχή ολοκλήρωση της διαδικασίας μεταφοράς των τοποθετήσεων από το Gis-Χωροταξικό θα γίνουν πλέον διαθέσιμες όλες οι λειτουργίες για την τοποθέτηση των μαθητών που ανήκουν στην αρμοδιότητα της ΔΔΕ, όπως αυτές περιγράφονται στις παραγράφους β-ε.

ΠΡΟΣΟΧΗ: Η διαδικασία «Μεταφορά Κατανομής από Gis-Χωροταξικό» πραγματοποιείται μόνο μια φορά και δεν μπορεί να επαναληφθεί. Για αυτό τον λόγο βεβαιωθείτε ότι έχετε ελέγξει/επιβεβαιώσει όλες τις κατανομές που πραγματοποιήθηκαν μέσω του Gis-Χωροταξικό πριν ολοκληρώσετε τη διαδικασία και προβείτε στη μεταφορά τους στο σύστημα e-εγγραφές.

β. Τοποθετήσεις Μαθητών

Στην καρτέλα «**Τοποθετήσεις Μαθητών**» (εικόνα 9) εμφανίζονται όλες οι αιτήσεις μαθητών/τριών που έχουν δηλώσει ως σχολείο τελευταίας φοίτησης Γυμνάσιο ή Λύκειο που ανήκει στην περιοχή ευθύνης της Δ.Δ.Ε.. Πιθανόν να εμφανίζονται και απόφοιτοι πριν το σχολικό έτος 2013-2014, οι οποίοι έχουν δηλώσει ότι η διεύθυνση κατοικίας τους βρίσκεται στην περιοχή ευθύνης της Δ.Δ.Ε. παρότι το σχολείο τελευταίας φοίτησής τους ανήκει σε άλλη Δ.Δ.Ε..



Εικόνα 9- Τοποθετήσεις μαθητών

➤ Οι αιτήσεις των μαθητών/τριών ταξινομούνται και εμφανίζονται με βάση την τάξη φοίτησης στην οποία επιθυμεί να φοιτήσει ο/η μαθητής/-ήτρια κατά το σχολικό έτος 2024-2025. Επιλέγοντας ο χρήστης μία από τις επιλογές στη λίστα με τίτλο «**Τάξη εγγραφής**», θα εμφανιστούν οι αιτήσεις που αφορούν την επιλεγμένη τάξη (εικόνα 10).

Τοποθετήσεις Μαθητών

Επιλέξτε την τάξη εγγραφής για την οποία πρόκειται να τοποθετήσετε μαθητές με βάση τη διεύθυνση κατοικίας τους.

Τάξη εγγραφής:

Παρακαλώ επιλέξτε την τάξη εγγραφής

Παρακαλώ επιλέξτε την τάξη εγγραφής

- A' Λυκείου (ΗΜΕΡΗΣΙΟ)**
 - Αιτήσεις από Γυμνάσια
 - Αιτήσεις από ΕΠΑ.Λ.
 - Αιτήσεις από ΓΕ.Λ.
 - Αιτήσεις από Σ.Δ.Ε./Πρόσφυγες/Σχολεία Εξωτερικού
- B' Λυκείου (ΗΜΕΡΗΣΙΟ)**
- Γ' Λυκείου (ΗΜΕΡΗΣΙΟ)**
- A' Λυκείου (ΕΣΠΕΡΙΝΟ)**
 - Αιτήσεις από Γυμνάσια
 - Αιτήσεις από ΕΠΑ.Λ.
 - Αιτήσεις από ΓΕ.Λ.
 - Αιτήσεις από Σ.Δ.Ε./Πρόσφυγες/Σχολεία Εξωτερικού
- B' Λυκείου (ΕΣΠΕΡΙΝΟ)**
- Γ' Λυκείου (ΕΣΠΕΡΙΝΟ)**

Εικόνα 10- Επιλογή τάξης εγγραφής

Ειδικά για την **A' τάξη Ημερήσιου ή Εσπερινού Λυκείου**, υπάρχουν οι εξής περιπτώσεις:

- Αιτήσεις από Γυμνάσια: Εμφανίζονται μαθητές/-ήτριες που ως σχολείο τελευταίας φοίτησης έχουν δηλώσει Γυμνάσιο. Σε αυτή την περίπτωση ο χρήστης θα κληθεί να επιλέξει πρώτα το Γυμνάσιο από τη λίστα με τα Γυμνάσια που ανήκουν στη Δ.Δ.Ε..
- Αιτήσεις από ΕΠΑ.Λ. / Π.ΕΠΑ.Λ.: Εμφανίζονται μαθητές/-ήτριες που ως σχολείο τελευταίας φοίτησης έχουν δηλώσει ΕΠΑ.Λ. / Π.ΕΠΑ.Λ.
- Αιτήσεις από Λύκεια: Εμφανίζονται μαθητές/-ήτριες που ως σχολείο τελευταίας φοίτησης έχουν δηλώσει ΓΕ.Λ.. Σε αυτή την περίπτωση εμφανίζονται οι μαθητές/-ήτριες που φοιτούσαν σε Εσπερινό ΓΕ.Λ. και επιθυμούν να εγγραφούν σε Ημερήσιο ΓΕ.Λ. ή το αντίστροφο.
- Αιτήσεις από ΣΔΕ/ Σχολεία Εξωτερικού.: Εμφανίζονται μαθητές/-ήτριες που ως σχολείο τελευταίας φοίτησης έχουν δηλώσει Σχολείο Δεύτερης Ευκαιρίας ή Σχολείο του Εξωτερικού (σε αυτή την κατηγορία περιλαμβάνονται και όσοι/ες φοίτησαν σε ελληνικό σχολείο με ξένο πρόγραμμα σπουδών) ή Πρόσφυγες με Ελλιπή Δικαιολογητικά.

Τοποθετήσεις Μαθητών

Επιλέξτε την τάξη εγγραφής για την οποία πρόκειται να τοποθετήσετε μαθητές με βάση τη διεύθυνση κατοικίας τους.

Τάξη εγγραφής:

B' Λυκείου (ΗΜΕΡΗΣΙΟ)

Για να επιλέξετε / απο-επιλέξετε έναν ή περισσότερους μαθητές, κάντε κλικ με το ποντίκι στις αντίστοιχες αιτήσεις. Μπορείτε να χρησιμοποιήσετε τα φίλτρα αναζήτησης στην κορυφή της λίστας για να εμφανίσετε συγκεκριμένους μαθητές. Για να επιλέξετε όλους τους μαθητές που εμφανίζονται στη λίστα, πατήστε *Επιλογή όλων*.

Συνολικές Αιτήσεις: 3

Επιλεγμένες Αιτήσεις: 1

Επιλογή Όλων

A/A	A.M.	Σχολείο Προέλευσης	Διεύθυνση	Τύπος Λυκείου
135314	820			Μουσικό
204152	3335			Πρότυπο
36203	2089			ΓΕΛ

Λύκειο τοποθέτησης:

Παρακαλώ επιλέξτε Λύκειο Τοποθέτησης

Εικόνα 11- Λίστα μαθητών που υπέβαλαν αίτηση

➤ Αφού επιλεγεί η τάξη εγγραφής, εμφανίζεται η λίστα με τους/τις μαθητές/-ήτριες, οι οποίοι/ες έχουν υποβάλει αίτηση εγγραφής στη συγκεκριμένη τάξη (εικόνα 11). Πάνω από τη λίστα εμφανίζεται ο αριθμός των Συνολικών Αιτήσεων για τη συγκεκριμένη τάξη εγγραφής, καθώς επίσης και οι Επιλεγμένες Αιτήσεις (εικόνα 11, πράσινα πλαίσια). Ο αριθμός των μαθητών/τριών που έχει επιλέξει ο χρήστης προς τοποθέτηση εμφανίζονται σε γραμμές χρωματισμένες με πράσινο. Κάνοντας 'κλικ' στην επικεφαλίδα κάθε στήλης της λίστας μπορείτε να ταξινομήσετε τους/τις μαθητές/-ήτριες κατά αύξουσα/φθίνουσα σειρά. Επιπλέον, μπορείτε να φιλτράρετε αιτήσεις από τη λίστα συμπληρώνοντας τιμές στα αντίστοιχα πλαίσια κάτω από κάθε επικεφαλίδα.

➤ Με το πάτημα του κουμπιού «Επιλογή Όλων» ο χρήστης μπορεί να επιλέξει/από-επιλέξει όλες τις εγγραφές της λίστας (εικόνα 12, πράσινο βέλος).

ΣΗΜΕΙΩΣΗ: Η στήλη Τύπος Λυκείου, η οποία εμφανίζεται στο τέλος της λίστας, ενημερώνει για το εάν ο/η μαθητής/-ήτρια έχει εκδηλώσει ενδιαφέρον να εγγραφεί σε ΓΕ.Λ. ή άλλο τύπο σχολείου (π.χ. Μουσικό/ Καλλιτεχνικό/ Πειραματικό/ Πρότυπο Λύκειο), (εικόνα 12, μπλε βέλη).

- Σε περίπτωση που εμφανίζεται η επιλογή ΓΕΛ στην τελευταία στήλη, θα πρέπει ο/η μαθητής/-ήτρια να τοποθετηθεί σε Γενικό Λύκειο ανεξαρτήτως του τύπου του Σχολείου προέλευσής του, αλλά με βάση τη Διεύθυνση κατοικίας του/της.
- Σε περίπτωση που εμφανίζεται διαφορετική επιλογή (π.χ. Μουσικό/ Καλλιτεχνικό/ Πειραματικό/ Πρότυπο/ Διαπολιτισμικό) στην τελευταία στήλη, θα πρέπει ο/η μαθητής/-ήτρια να τοποθετηθεί σε Λύκειο ίδιου τύπου με αυτό που αναγράφεται στη στήλη **Τύπος Σχολείου**. Οι μαθητές αυτής της περίπτωσης φοιτούσαν σε Μουσικό/ Καλλιτεχνικό/ Πειραματικό /Πρότυπο/ Διαπολιτισμικό Γυμνάσιο και έχουν εκφράσει, μέσω της αίτησής τους, την επιθυμία να συνεχίσουν τη φοίτηση σε κάποιο συνδεδεμένο Λύκειο ίδιου τύπου με το Γυμνάσιο από το οποίο απολύθηκαν.

Τοποθετήσεις Μαθητών

Επιλέξτε την τάξη εγγραφής για την οποία πρόκειται να τοποθετήσετε μαθητές με βάση τη διεύθυνση κατοικίας τους.

Τάξη εγγραφής:

B' Λυκείου (ΗΜΕΡΗΣΙΟ)

Για να επιλέξετε / απο-επιλέξετε έναν ή περισσότερους μαθητές, κάντε κλικ με το ποντίκι στις αντίστοιχες αιτήσεις. Μπορείτε να χρησιμοποιήσετε τα φίλτρα αναζήτησης στην κορυφή της λίστας για να εμφανίσετε συγκεκριμένους μαθητές. Για να επιλέξετε όλους τους μαθητές που εμφανίζονται στη λίστα, πατήστε *Επιλογή όλων*.

Συνολικές Αιτήσεις: 3

Επιλεγμένες Αιτήσεις: 1

Επιλογή Όλων

A/A	A.M.	Σχολείο Προέλευσης	Διεύθυνση	Τύπος Λυκείου
135314	820			Μουσικό
204152	3335			Πρότυπο
36203	2089			ΓΕΛ

Λύκειο τοποθέτησης:

Παρακαλώ επιλέξτε Λύκειο Τοποθέτησης

Εικόνα 12- Επιλογές αιτήσεων/ κατανομή σε ΓΕΛ ή «άλλο»

➤ Αφού έχουν επιλεγεί ένας ή περισσότεροι μαθητές από τη λίστα, στη συνέχεια απαιτείται η επιλογή του Λυκείου τοποθέτησης (εικόνα 13). Με την επιλογή του Λυκείου τοποθέτησης οι επιλεγμένες εγγραφές μεταφέρονται από την καρτέλα «**Τοποθετήσεις Μαθητών**» στην καρτέλα «**Τοποθετημένοι Μαθητές**» έχοντας οριστεί ως σχολείο τοποθέτησης το Λύκειο που επιλέχθηκε.

ΣΗΜΕΙΩΣΗ: Από την καρτέλα «**Τοποθετημένοι Μαθητές**» υπάρχει η δυνατότητα διαγραφής της τοποθέτησης ενός μαθητή σε σχολείο. Με τη διαγραφή της τοποθέτησης η εγγραφή του εν λόγω μαθητή επιστρέφει στη λίστα της καρτέλας «**Τοποθετήσεις Μαθητών**».

ΠΡΟΣΟΧΗ: Να επιλέγεται Λύκειο τοποθέτησης συμβατό με τον τύπο σχολείου που έχει επιλέξει ο/η μαθητής/-ήτρια στην αίτησή του/της.

- ❖ Παράδειγμα: Εάν εμφανίζεται στη λίστα με τάξη εγγραφής Β΄ Λυκείου (ΗΜΕΡΗΣΙΟ) θα πρέπει να επιλεγεί Ημερήσιο Λύκειο ως Λύκειο τοποθέτησης. Σε αντίθετη περίπτωση θα εμφανιστεί μήνυμα λάθους στην οθόνη. Αντίστοιχα, είναι απαραίτητη η επιλογή Εσπερινού Λυκείου ως Λύκειο τοποθέτησης για μαθητές που εμφανίζονται στη λίστα με τάξη εγγραφής Α΄, Β΄, Γ΄ (ΕΣΠΕΡΙΝΟ).

Τοποθετήσεις Μαθητών

Επιλέξτε την τάξη εγγραφής για την οποία πρόκειται να τοποθετήσετε μαθητές με βάση τη διεύθυνση κατοικίας τους.

Τάξη εγγραφής:

B' Λυκείου (ΗΜΕΡΗΣΙΟ)

Για να επιλέξετε / απο-επιλέξετε έναν ή περισσότερους μαθητές, κάντε κλικ με το ποντίκι στις αντίστοιχες αιτήσεις. Μπορείτε να χρησιμοποιήσετε τα φίλτρα αναζήτησης στην κορυφή της λίστας για να εμφανίσετε συγκεκριμένους μαθητές. Για να επιλέξετε όλους τους μαθητές, κάντε κλικ στο κουμπί «Επιλέξτε όλους».

Συνολικές Αιτ

A/A

135314

204152

36203

Λύκειο τοπο

- Παρακαλώ επιλέξτε Λύκειο Τοποθέτησης
- 10ο ΗΜΕΡΗΣΙΟ ΓΕΝΙΚΟ ΛΥΚΕΙΟ ΠΑΤΡΩΝ
- 11ο ΗΜΕΡΗΣΙΟ ΓΕΝΙΚΟ ΛΥΚΕΙΟ ΠΑΤΡΩΝ
- 12ο ΗΜΕΡΗΣΙΟ ΓΕΝΙΚΟ ΛΥΚΕΙΟ ΠΑΤΡΩΝ
- 13ο ΗΜΕΡΗΣΙΟ ΓΕΝΙΚΟ ΛΥΚΕΙΟ ΠΑΤΡΩΝ - ΚΩΣΤΗΣ ΠΑΛΑΜΑΣ
- 18ο ΓΥΜΝΑΣΙΟ ΠΑΤΡΩΝ ΚΑΙ ΤΑΞΕΙΣ ΓΥΜΝΑΣΙΟΥ ΚΑΙ ΛΥΚΕΙΟΥ ΚΩΦΩΝ ΚΑΙ ΒΑΡΗΚΩΝ
- 1ο ΗΜΕΡΗΣΙΟ ΓΕΝΙΚΟ ΛΥΚΕΙΟ ΑΙΓΙΟΥ - ΠΡΩΤΟ ΓΕΝΙΚΟ ΛΥΚΕΙΟ ΑΙΓΙΟΥ
- 1ο ΗΜΕΡΗΣΙΟ ΓΕΝΙΚΟ ΛΥΚΕΙΟ ΠΑΤΡΩΝ
- 2ο ΗΜΕΡΗΣΙΟ ΓΕΝΙΚΟ ΛΥΚΕΙΟ ΑΙΓΙΟΥ
- 2ο ΗΜΕΡΗΣΙΟ ΓΕΝΙΚΟ ΛΥΚΕΙΟ ΠΑΤΡΩΝ**
- 3ο ΗΜΕΡΗΣΙΟ ΓΕΝΙΚΟ ΛΥΚΕΙΟ ΠΑΤΡΩΝ
- 4ο ΗΜΕΡΗΣΙΟ ΓΕΝΙΚΟ ΛΥΚΕΙΟ ΠΑΤΡΩΝ
- 5ο ΗΜΕΡΗΣΙΟ ΓΕΝΙΚΟ ΛΥΚΕΙΟ ΠΑΤΡΩΝ
- 6ο ΗΜΕΡΗΣΙΟ ΓΕΝΙΚΟ ΛΥΚΕΙΟ ΠΑΤΡΩΝ - ΑΝΔΡΕΑ Γ. ΠΑΠΑΝΔΡΕΟΥ
- 7ο ΗΜΕΡΗΣΙΟ ΓΕΝΙΚΟ ΛΥΚΕΙΟ ΠΑΤΡΩΝ
- 8ο ΗΜΕΡΗΣΙΟ ΓΕΝΙΚΟ ΛΥΚΕΙΟ ΠΑΤΡΑΣ
- 9ο ΗΜΕΡΗΣΙΟ ΓΕΝΙΚΟ ΛΥΚΕΙΟ ΠΑΤΡΩΝ
- ΓΕΝΙΚΟ ΛΥΚΕΙΟ ΚΑΣΤΡΙΤΣΙΟΥ
- ΕΣΠΕΡΙΝΟ ΓΕΝΙΚΟ ΛΥΚΕΙΟ ΑΙΓΙΟΥ
- ΕΣΠΕΡΙΝΟ ΓΕΝΙΚΟ ΛΥΚΕΙΟ ΠΑΤΡΩΝ

Παρακαλώ επιλέξτε Λύκειο Τοποθέτησης

Εικόνα 13- Επιλογή του Λυκείου τοποθέτησης

γ. Τοποθετημένοι Μαθητές

Στην καρτέλα «**Τοποθετημένοι Μαθητές**» εμφανίζονται όλες οι αιτήσεις μαθητών/τριών που έχουν πλέον σχολείο τοποθέτησης, έχει γίνει δηλαδή η κατανομή τους σε σχολική μονάδα για το σχολικό έτος 2024-2025, με κριτήριο τη διεύθυνση κατοικίας (όπως περιγράφεται στην προηγούμενη παράγραφο).

➤ Οι αιτήσεις των μαθητών/τριών, που έχουν πλέον σχολείο τοποθέτησης, ταξινομούνται και εμφανίζονται όπως και στη λίστα της καρτέλας «Τοποθετήσεις Μαθητών» (δηλ. ανά τάξη εγγραφής). Η διάταξη της λίστας είναι ακριβώς ίδια με τη λίστα στην καρτέλα «Τοποθετήσεις Μαθητών» με μια επιπλέον στήλη στο τέλος, στην οποία αποτυπώνεται το σχολείο στο οποίο τοποθετήθηκε ο/η μαθητής/-ήτρια (εικόνα 14, μπλε βέλος).

Αρχική Τοποθετήσεις Μαθητών Τοποθετημένοι Μαθητές Μαθητές από άλλες ΔΔΕ Μεταφορά Αίτησης Διόρθωση Τοποθέτησης Οριστικοποίηση Τμημάτων ΓΕΛ Αναφορές για ΓΕΛ

Τοποθετημένοι Μαθητές

Επιλέξτε την τάξη εγγραφής για να δείτε τους μαθητές τους οποίους έχετε τοποθετήσει με βάση τη διεύθυνση κατοικίας τους.

Τάξη εγγραφής:

Για να επιλέξετε / απο-επιλέξετε έναν ή περισσότερους μαθητές, κάντε κλικ με το ποντίκι στις αντίστοιχες αιτήσεις. Μπορείτε να χρησιμοποιήσετε τα φίλτρα αναζήτησης στην κορυφή της λίστας για να εμφανίσετε συγκεκριμένους μαθητές. Για να επιλέξετε όλους τους μαθητές που εμφανίζονται στη λίστα, πατήστε *Επιλογή όλων*.

Συνολικές Αιτήσεις: 6

Επιλεγμένες Αιτήσεις: 0

Επιλογή Όλων

A/A	A.M.	Σχολείο Προέλευσης	Διεύθυνση	Τύπος Λυκείου	Σχολείο Τοποθέτησης
8010	823			ΓΕΛ	2ο ΗΜΕΡΗΣΙΟ ΓΕΝΙΚΟ ΛΥΚΕΙΟ ΠΑΤΡΩΝ
11206	831			ΓΕΛ	ΗΜΕΡΗΣΙΟ ΓΕΝΙΚΟ ΛΥΚΕΙΟ ΡΙΟΥ ΑΧΑΪΑΣ - ΓΕΝΙΚΟ ΛΥΚΕΙΟ ΡΙΟΥ

Εικόνα 14- Λίστα τοποθετημένων μαθητών

➤ Δίδεται στον χρήστη η δυνατότητα να επιλέξει έναν/μία ή περισσότερους/ες μαθητές/-ήτριες από τη λίστα ή ακόμη και το σύνολό τους με το πάτημα του κουμπιού «**Επιλογή Όλων**» (εικόνα 14, πράσινο βέλος). Προς διευκόλυνση του χρήστη υπάρχουν πλαίσια/φίλτρα κάτω από την επικεφαλίδα κάθε στήλης της λίστας, προκειμένου να εντοπίζονται υποσύνολα αιτήσεων μαθητών/τριών.

➤ Αφού επιλεγούν αιτήσεις μαθητών/τριών, μπορεί να γίνει διαγραφή της τοποθέτησής τους πατώντας το κουμπί «**Διαγραφή Τοποθετήσεων**» (εικόνα 15). Με τη διαγραφή της τοποθέτησης η αίτηση δεν εμφανίζεται πλέον στη λίστα της καρτέλας «Τοποθετημένοι Μαθητές», αλλά στη λίστα της καρτέλας «Τοποθετήσεις Μαθητών».

Τοποθετημένοι Μαθητές

Επιλέξτε την τάξη εγγραφής για να δείτε τους μαθητές τους οποίους έχετε τοποθετήσει με βάση τη διεύθυνση κατοικίας τους.

Τάξη εγγραφής:

B' Λυκείου (ΗΜΕΡΗΣΙΟ)

Για να επιλέξετε / απο-επιλέξετε έναν ή περισσότερους μαθητές, κάντε κλικ με το ποντίκι στις αντίστοιχες αιτήσεις. Μπορείτε να χρησιμοποιήσετε τα φίλτρα αναζήτησης στην κορυφή της λίστας για να εμφανίσετε συγκεκριμένους μαθητές. Για να επιλέξετε όλους τους μαθητές που εμφανίζονται στη λίστα, πατήστε *Επιλογή όλων*.

Συνολικές Αιτήσεις: 3

Επιλεγμένες Αιτήσεις: 1

Επιλογή Όλων

A/A	A.M.	Σχολείο Προέλευσης	Διεύθυνση	Τύπος Λυκείου	Σχολείο Τοποθέτησης
164218	2029			ΓΕΛ	8ο ΗΜΕΡΗΣΙΟ ΓΕΝΙΚΟ ΛΥΚΕΙΟ ΠΑΤΡΑΣ
187679				ΓΕΛ	6ο ΗΜΕΡΗΣΙΟ ΓΕΝΙΚΟ ΛΥΚΕΙΟ ΠΑΤΡΩΝ - ΑΝΔΡΕΑ Γ. ΠΑΠΑΝΔΡΕΟΥ
195773	2048			ΓΕΛ	2ο ΗΜΕΡΗΣΙΟ ΓΕΝΙΚΟ ΛΥΚΕΙΟ ΑΙΓΙΟΥ

Διαγραφή Τοποθετήσεων

Εικόνα 15- Δυνατότητα διαγραφής τοποθετήσεων

ΣΗΜΕΙΩΣΗ: Το κουμπί «Διαγραφή Τοποθετήσεων» εμφανίζεται μόνο με την επιλογή ενός ή περισσότερων εγγραφών της λίστας.

δ. Μαθητές από άλλες Δ.Δ.Ε.

Στην καρτέλα «**Μαθητές από άλλες Δ.Δ.Ε.**» εμφανίζονται οι αιτήσεις μαθητών/τριών που έχουν μεταφερθεί από κάποια άλλη Δ.Δ.Ε., διότι π.χ. η διεύθυνση κατοικίας του/της μαθητή/-ήτριας δεν ανήκει στην περιοχή ευθύνης της Δ.Δ.Ε. στην οποία είχε αρχικά ανατεθεί η προς διαχείριση αίτηση (εικόνα 16).

ΣΗΜΕΙΩΣΗ: Σε αυτή τη λίστα εμφανίζονται πολύ συχνά μαθητές/-ήτριες είτε από Ιδιωτικά Σχολεία είτε από Μουσικά/ Πειραματικά/ Πρότυπα/ Καλλιτεχνικά Γυμνάσια ή Λύκεια που αιτήθηκαν να εγγραφούν σε Γενικό Λύκειο και όχι στον ίδιο τύπο που φοιτούσαν στο τελευταίο έτος φοίτησής τους και πιθανόν η διεύθυνση κατοικίας τους δεν ανήκει στην περιοχή ευθύνης της ίδιας Δ.Δ.Ε. με τη Δ.Δ.Ε. στην οποία ανήκει το σχολείο τελευταίας φοίτησης.

Αρχική Τοποθετήσεις Μαθητών Τοποθετημένοι Μαθητές Μαθητές από άλλες ΔΔΕ Μεταφορά Αίτησης Διόρθωση Τοποθέτησης Οριστικοποίηση Τμημάτων ΓΕΛ Αναφορές για ΓΕΛ

Μαθητές από άλλες ΔΔΕ

Παρακάτω εμφανίζονται οι αιτήσεις των μαθητών οι οποίες έχουν μεταφερθεί σε εσάς από άλλες ΔΔΕ.

Για να επιλέξετε / απο-επιλέξετε έναν ή περισσότερους μαθητές, κάντε κλικ με το ποντίκι στις αντίστοιχες αιτήσεις. Μπορείτε να χρησιμοποιήσετε τα φίλτρα αναζήτησης στην κορυφή της λίστας για να εμφανίσετε συγκεκριμένους μαθητές. Για να επιλέξετε όλους τους μαθητές που εμφανίζονται στη λίστα, πατήστε *Επιλογή όλων*.

Συνολικές Αιτήσεις: 2

Επιλεγμένες Αιτήσεις: 1

Επιλογή Όλων

A/A	A.M.	Σχολείο Προέλευσης	Διεύθυνση	Τάξη	Τύπος Λυκείου	Σχολείο Τοποθέτησης
22436	230			A- ΗΜΕΡ	ΓΕΛ	ΓΕΝΙΚΟ ΛΥΚΕΙΟ ΚΑΣΤΡΙΤΣΙΟΥ
81335	229			A- ΗΜΕΡ	ΓΕΛ	ΓΕΝΙΚΟ ΛΥΚΕΙΟ ΚΑΣΤΡΙΤΣΙΟΥ

Για να τοποθετήσετε τις επιλεγμένες αιτήσεις, επιλέξτε *Λύκειο Τοποθέτησης*. Σε περίπτωση που θέλετε να διαγράψετε την υπάρχουσα τοποθέτηση, επιλέξτε *Διαγραφή Τοποθέτησης*.

Παρακαλώ επιλέξτε Διαγραφή Τοποθέτησης ή Λύκειο Τοποθέτησης

Εικόνα 16- Μαθητές από άλλη Δ.Δ.Ε.

➤ Στη λίστα της καρτέλας «**Μαθητές από άλλες ΔΔΕ**» εμφανίζονται τόσο μαθητές/-ήτριες που δεν έχουν ακόμη τοποθετηθεί όσο και ήδη τοποθετημένοι/ες μαθητές/-ήτριες. Ως εκ τούτου, παρέχεται στον χρήστη η δυνατότητα να επιλέξει έναν/μία ή περισσότερους/ες μαθητές/-ήτριες από τη λίστα και είτε να διαγράψει την τοποθέτησή του/της/τους επιλέγοντας «**ΔΙΑΓΡΑΦΗ ΤΟΠΟΘΕΤΗΣΗΣ**» είτε να τον/τη/τους τοποθετήσει στο σχολείο τοποθέτησης που επιθυμεί επιλέγοντας ένα από τα λύκεια κάτω από την επιλογή «**ΛΥΚΕΙΟ ΤΟΠΟΘΕΤΗΣΗΣ**» (εικόνα 17).

Μαθητές από άλλες ΔΔΕ

Παρακάτω εμφανίζονται οι αιτήσεις των μαθητών οι οποίες έχουν μεταφερθεί σε εσάς από άλλες ΔΔΕ.

Για να επιλέξετε / απο-επιλέξετε έναν ή περισσότερους μαθητές, κάντε κλικ με το ποντίκι στις αντίστοιχες αιτήσεις. Μπορείτε να χρησιμοποιήσετε τα φίλτρα αναζήτησης στην κορυφή της λίστας για να εμφανίσετε συγκεκριμένους μαθητές. Για να επιλέξετε όλους τους μαθητές που εμφανίζονται στη λίστα, πατήστε *Επιλογή όλων*.

Συνολικές Αιτήσεις: 2

Επιλεγμένες Αιτήσεις: 1

Επιλογή Όλων

A/A	Παρακαλώ επιλέξτε Διαγραφή Τοποθέτησης ή Λύκειο Τοποθέτησης
	ΔΙΑΓΡΑΦΗ ΤΟΠΟΘΕΤΗΣΗΣ
	ΛΥΚΕΙΟ ΤΟΠΟΘΕΤΗΣΗΣ
	10ο ΗΜΕΡΗΣΙΟ ΓΕΝΙΚΟ ΛΥΚΕΙΟ ΠΑΤΡΩΝ
	11ο ΗΜΕΡΗΣΙΟ ΓΕΝΙΚΟ ΛΥΚΕΙΟ ΠΑΤΡΩΝ
22436	12ο ΗΜΕΡΗΣΙΟ ΓΕΝΙΚΟ ΛΥΚΕΙΟ ΠΑΤΡΩΝ
	13ο ΗΜΕΡΗΣΙΟ ΓΕΝΙΚΟ ΛΥΚΕΙΟ ΠΑΤΡΩΝ - ΚΩΣΤΗΣ ΠΑΛΑΜΑΣ
	18ο ΓΥΜΝΑΣΙΟ ΠΑΤΡΩΝ ΚΑΙ ΤΑΞΕΙΣ ΓΥΜΝΑΣΙΟΥ ΚΑΙ ΛΥΚΕΙΟΥ ΚΩΦΩΝ ΚΑΙ ΒΑΡΗΚΩΩΝ
	1ο ΗΜΕΡΗΣΙΟ ΓΕΝΙΚΟ ΛΥΚΕΙΟ ΑΙΓΙΟΥ - ΠΡΩΤΟ ΓΕΝΙΚΟ ΛΥΚΕΙΟ ΑΙΓΙΟΥ
	1ο ΗΜΕΡΗΣΙΟ ΓΕΝΙΚΟ ΛΥΚΕΙΟ ΠΑΤΡΩΝ
	2ο ΗΜΕΡΗΣΙΟ ΓΕΝΙΚΟ ΛΥΚΕΙΟ ΑΙΓΙΟΥ
81335	2ο ΗΜΕΡΗΣΙΟ ΓΕΝΙΚΟ ΛΥΚΕΙΟ ΠΑΤΡΩΝ
	3ο ΗΜΕΡΗΣΙΟ ΓΕΝΙΚΟ ΛΥΚΕΙΟ ΠΑΤΡΩΝ
	4ο ΗΜΕΡΗΣΙΟ ΓΕΝΙΚΟ ΛΥΚΕΙΟ ΠΑΤΡΩΝ
	5ο ΗΜΕΡΗΣΙΟ ΓΕΝΙΚΟ ΛΥΚΕΙΟ ΠΑΤΡΩΝ
	6ο ΗΜΕΡΗΣΙΟ ΓΕΝΙΚΟ ΛΥΚΕΙΟ ΠΑΤΡΩΝ - ΑΝΔΡΕΑ Γ. ΠΑΠΑΝΔΡΕΟΥ
	7ο ΗΜΕΡΗΣΙΟ ΓΕΝΙΚΟ ΛΥΚΕΙΟ ΠΑΤΡΩΝ
	8ο ΗΜΕΡΗΣΙΟ ΓΕΝΙΚΟ ΛΥΚΕΙΟ ΠΑΤΡΑΣ
	9ο ΗΜΕΡΗΣΙΟ ΓΕΝΙΚΟ ΛΥΚΕΙΟ ΠΑΤΡΩΝ
	Παρακαλώ επιλέξτε Διαγραφή Τοποθέτησης ή Λύκειο Τοποθέτησης

Για να τοποθετηθεί ο μαθητής, επιλέξτε ένα από τα λύκεια που υπάρχουν στην λίστα.

Εικόνα 17- Τοποθέτηση ή διαγραφή τοποθέτησης

ε. Μεταφορά Αίτησης

Στην καρτέλα «**Μεταφορά Αίτησης**» εμφανίζονται όλες οι μη κατανεμημένες αιτήσεις μαθητών/τριών (δηλ. χωρίς σχολείο τοποθέτησης) που έχουν ανατεθεί είτε από την εφαρμογή είτε μέσω της μεταφοράς της αίτησης από άλλη Δ.Δ.Ε. (εικόνα 18).

➤ Επιλέγοντας ο χρήστης έναν/μία ή περισσότερους/ες μαθητές/-ήτριες από τη λίστα μπορεί στη συνέχεια πληκτρολογώντας στο πλαίσιο με τίτλο «Επιλέξτε Δ/νση Δ/θμιας Εκπ/σης» να επιλέξει τη Δ.Δ.Ε. στην οποία επιθυμεί να μεταφέρει τις επιλεγμένες αιτήσεις (εικόνα 18, πράσινο βέλος).

Αρχική Τοποθετήσεις Μαθητών Τοποθετημένοι Μαθητές Μαθητές από άλλες ΔΔΕ Μεταφορά Αίτησης Διόρθωση Τοποθέτησης Οριστικοποίηση Τμημάτων ΓΕΛ Αναφορές για ΓΕΛ

Μεταφορά Αίτησης

Επιλέξτε την τάξη εγγραφής στην οποία θα αναζητήσετε την αίτηση για μεταφορά σε άλλη ΔΔΕ.

Τάξη εγγραφής:

B' Λυκείου (ΗΜΕΡΗΣΙΟ)

Για να επιλέξετε / απο-επιλέξετε μία ή περισσότερες αιτήσεις, κάντε κλικ με το ποντίκι στις αντίστοιχες αιτήσεις.

Επιλεγμένες Αιτήσεις: 1

Συνολικές Αιτήσεις: 2

A/A	A.M.	Σχολείο Προέλευσης	Διεύθυνση	ΓΕΛ/ΑΛΛΟ
36203	2089			ΓΕΛ
135314	820			Μουσικό

Επιλέξτε Δ/νση Δ/θμιας Εκπ/σης (ΔΔΕ) στην οποία επιθυμείτε να μεταφέρετε τις επιλεγθείσες αιτήσεις(*)

αθη ←

ΔΙΕΥΘΥΝΣΗ Δ.Ε. Α' ΑΘΗΝΑΣ
ΔΙΕΥΘΥΝΣΗ Δ.Ε. Β' ΑΘΗΝΑΣ
ΔΙΕΥΘΥΝΣΗ Δ.Ε. Γ' ΑΘΗΝΑΣ
ΔΙΕΥΘΥΝΣΗ Δ.Ε. Δ' ΑΘΗΝΑΣ

Εικόνα 18- Μη κατανεμημένες αιτήσεις

ΠΡΟΣΟΧΗ:

- Μετά την επιλογή για μεταφορά σε άλλη Δ.Δ.Ε., η αίτηση εμφανίζεται στη Δ.Δ.Ε. που επιλέχθηκε και δεν υπάρχει πλέον η δυνατότητα να τη διαχειριστεί η Δ.Δ.Ε. στην οποία είχε ανατεθεί αρχικά.
- Υπάρχει η δυνατότητα μια αίτηση που μεταφέρθηκε σε μια Δ.Δ.Ε. να μεταφερθεί ακολούθως σε κάποια άλλη.
- Η Δ.Δ.Ε. στην οποία είχε αρχικά ανατεθεί μια αίτηση, η οποία στη συνέχεια μεταφέρθηκε μία ή περισσότερες φορές σε άλλη Δ.Δ.Ε., μπορεί από την καρτέλα «Αναφορές» να ενημερωθεί για την κατάσταση της αίτησης και για το ποια Δ.Δ.Ε. τη διαχειρίζεται πλέον.

στ. Διόρθωση Τοποθέτησης

Η επιλογή Διόρθωση Τοποθέτησης είναι ενεργή για μικρά χρονικά διαστήματα - συνήθως μετά τη λήξη μιας φάσης τοποθετήσεων- προκειμένου να διορθωθούν τυχόν λανθασμένες τοποθετήσεις ή να ολοκληρωθούν όσες δεν κατέστη εφικτό να ολοκληρωθούν στην κανονική διάρκεια των τοποθετήσεων (εικόνα 19).

[Αρχική Τοποθετήσεις Μαθητών](#) [Τοποθετημένοι Μαθητές](#) [Μαθητές από άλλες ΔΔΕ](#) [Μεταφορά Αίτησης](#) [Διόρθωση Τοποθέτησης](#) [Οριστικοποίηση Τμημάτων ΓΕΛ](#) [Αναφορές για ΓΕΛ](#)

Αναζήτηση Αίτησης

Αριθμός Αίτησης

Αναζήτηση

Εικόνα 19- Διόρθωση τοποθετήσεων

Επιλέγοντας ο χρήστης την καρτέλα «Διόρθωση Τοποθέτησης» μπορεί να αναζητήσει την αίτηση, για την οποία επιθυμεί να διορθώσει την τοποθέτηση. Αρκεί να πληκτρολογήσει τον αριθμό της αίτησης και να πατήσει το κουμπί «Αναζήτηση» (εικόνα 20, πράσινα βέλη).

Αναζήτηση Αίτησης



Αριθμός Αίτησης

2

Αναζήτηση



A/A Αίτησης: 2

Υποβλήθηκε: 23/02/2021 11:15

Περίοδος Αίτησης: A

Στοιχεία Μαθητή

Σχολείο τελευταίας φοίτησης: 4ο ΗΜΕΡΗΣΙΟ ΓΥΜΝΑΣΙΟ ΠΑΤΡΑΣ

Τάξη τελευταίας φοίτησης: Γ' ΓΥΜΝΑΣΙΟΥ

Σχολικό έτος τελευταίας φοίτησης: 2019-2020

Τάξη φοίτησης για το νέο σχολικό έτος: Α' ΤΑΞΗ - ΗΜΕΡΗΣΙΟ ΓΕ.Λ.

Διεύθυνση Κατοικίας: Γράμμου 2

TK: 26331

Περιοχή: Πάτρα

Δ/ση MySchool

Αποτέλεσμα Κατανομής

Νέα Κατανομή

Διαγραφή Κατανομής



ΓΕΛ Κατανομής: 3ο ΗΜΕΡΗΣΙΟ ΓΕΝΙΚΟ ΛΥΚΕΙΟ ΠΑΤΡΩΝ

Διεύθυνση σχολείου: ΑΓΙΟΥ ΙΩΑΝΝΟΥ ΠΡΑΤΣΙΚΑ 2

Τηλέφωνο σχολείου: 2610322190

Εικόνα 20- Αναζήτηση αίτησης και εμφάνιση στοιχείων

Μετά την επιτυχή αναζήτηση εμφανίζονται τα στοιχεία της αίτησης, όπως αριθμός αίτησης, ημερομηνία υποβολής, περίοδος υποβολής. Αποτυπώνονται, επίσης, το σχολείο τελευταίας φοίτησης, η τάξη τελευταίας φοίτησης αλλά και το έτος τελευταίας φοίτησης. Επιπλέον, αναγράφονται η τάξη στην οποία επιθυμεί ο μαθητής να εγγραφεί, καθώς επίσης και η διεύθυνση κατοικίας, όπως αυτή προέκυψε από τα στοιχεία του myschool κατά την στιγμή υποβολής της αίτησης. Στο κάτω μέρος της οθόνης εμφανίζεται το αποτέλεσμα της κατανομής (εικόνα 20, μπλε βέλο).

Εικόνα 21- Νέα κατανομή ή διαγραφή κατανομής

Δίδονται δύο επιλογές με το πάτημα των αντίστοιχων κουμπιών «**Νέα Κατανομή**», «**Διαγραφή Κατανομής**». Σημειώνεται, ότι, εάν δεν υπάρχει τοποθέτηση για τη συγκεκριμένη αίτηση, δίδεται μόνο η δυνατότητα Νέας Κατανομής (εικόνα 21).

- Με το πάτημα του κουμπιού «Νέα Κατανομή» εμφανίζεται το πλαίσιο, στο οποίο ο χρήστης μπορεί να επιλέξει το Λύκειο στο οποίο πρόκειται να τοποθετηθεί ο μαθητής (εικόνα 21). Με την επιλογή της σχολικής μονάδας τοποθέτησης και πατώντας το κουμπί «Επιβεβαίωση» (εικόνα 22), η τοποθέτηση για τη συγκεκριμένη αίτηση αποθηκεύεται και εμφανίζεται άμεσα στον/στην αιτούντα/-ούσα.

Εικόνα 22- Τοποθέτηση μαθητή

Με την ολοκλήρωση της διαδικασίας διόρθωσης τοποθέτησης εμφανίζεται πλέον στην οθόνη το επικαιροποιημένο αποτέλεσμα κατανομής (εικόνα 23).

Αναζήτηση Αίτησης

Αριθμός Αίτησης

2

Αναζήτηση

A/A Αίτησης: 2

Υποβλήθηκε: 23/02/2021 11:15

Περίοδος Αίτησης: A

Στοιχεία Μαθητή

Σχολείο τελευταίας φοίτησης: 4ο ΗΜΕΡΗΣΙΟ ΓΥΜΝΑΣΙΟ ΠΑΤΡΑΣ

Τάξη τελευταίας φοίτησης: Γ' ΓΥΜΝΑΣΙΟΥ

Σχολικό έτος τελευταίας φοίτησης: 2019-2020

Τάξη φοίτησης για το νέο σχολικό έτος: Α' ΤΑΞΗ - ΗΜΕΡΗΣΙΟ ΓΕ.Λ.

Διευθυνση Κατοικίας: Γράμμου 2

ΤΚ: 26331

Περιοχή: Πάτρα

Δ/υση MySchool

Αποτέλεσμα Κατανομής

Νέα Κατανομή

Διαγραφή Κατανομής


➔ ΓΕΛ Κατανομή: 4ο ΗΜΕΡΗΣΙΟ ΓΕΝΙΚΟ ΛΥΚΕΙΟ ΠΑΤΡΩΝ

Διεύθυνση σχολείου: ΑΡΟΗΣ 11

Τηλέφωνο σχολείου: 2610620198

Εικόνα 23- Επικαιροποιημένο αποτέλεσμα κατανομής

- Με το πάτημα του κουμπιού «Διαγραφή Κατανομής» εμφανίζεται μήνυμα προειδοποίησης ότι η τοποθέτηση για τη συγκεκριμένη αίτηση πρόκειται να διαγραφεί. Με την επιβεβαίωση της ενέργειας η τοποθέτηση διαγράφεται (εικόνα 24).

 Διαγραφή Τοποθέτησης Μαθητή ✕

Επιλέξατε να διαγράψετε την τοποθέτηση. Αν είστε σίγουροι επιλέξτε 'Επιβεβαίωση', διαφορετικά επιλέξτε 'Ακύρωση'

Ακύρωση Επιβεβαίωση

Εικόνα 24- Διαγραφή κατανομής

Ο μαθητής δεν είναι πια τοποθετημένος σε καμία σχολική μονάδα και το αποτέλεσμα κατανομής είναι κενό (εικόνα 25, μπλε βέλος). Υπάρχει η δυνατότητα εκ νέου τοποθέτησης με το πάτημα του κουμπιού «Νέα Κατανομή» και ακολουθώντας τη διαδικασία που περιγράφεται παραπάνω.

Αναζήτηση Αίτησης

Αριθμός Αίτησης

2

Αναζήτηση

A/A Αίτησης: 2

Υποβλήθηκε: 23/02/2021 11:15

Περίοδος Αίτησης: A

Στοιχεία Μαθητή

Σχολείο τελευταίας φοίτησης: 4ο ΗΜΕΡΗΣΙΟ ΓΥΜΝΑΣΙΟ ΠΑΤΡΑΣ

Τάξη τελευταίας φοίτησης: Γ' ΓΥΜΝΑΣΙΟΥ

Σχολικό έτος τελευταίας φοίτησης: 2019-2020

Τάξη φοίτησης για το νέο σχολικό έτος: Α' ΤΑΞΗ - ΗΜΕΡΗΣΙΟ ΓΕ.Λ.

Διεύθυνση Κατοικίας: Γράμμου 2

TK: 26331

Περιοχή: Πάτρα

 Δ/ση MySchool

Αποτέλεσμα Κατανομής



 Νέα Κατανομή

Εικόνα 25- Χωρίς αποτέλεσμα κατανομής

Προς διευκόλυνση της διαδικασίας «Διόρθωση Τοποθέτησης» παρέχεται στον χρήστη η δυνατότητα να προβάλλεται με το πάτημα του κουμπιού «Δ/ση Myschool» η τρέχουσα διεύθυνση κατοικίας του μαθητή, όπως αυτή αποτυπώνεται στο Π.Σ. myschool αυτή την στιγμή (εικόνα 26).

ΣΗΜΕΙΩΣΗ: Υπάρχει πιθανότητα μαθητές να έχουν διαφορετική διεύθυνση κατοικίας στο Π.Σ. myschool τη στιγμή της διόρθωσης τοποθέτησης, από τη διεύθυνση κατοικίας που υπήρχε καταχωρισμένη στο Π.Σ. myschool τη στιγμή της υποβολής της αίτησης και η οποία αποθηκεύτηκε στην αίτησή τους. Υπάρχουν διάφοροι λόγοι στους οποίους μπορεί να οφείλεται μια τέτοια αλλαγή στη Διεύθυνση κατοικίας (π.χ. μετακόμιση μαθητή μετά την ολοκλήρωση της περιόδου υποβολής αιτήσεων ή λανθασμένη καταχώριση της διεύθυνσης κατοικίας στο Π.Σ. myschool).

Αναζήτηση Αίτησης

Αριθμός Αίτησης

2

Αναζήτηση

A/A Αίτησης: 2

Υποβλήθηκε: 23/02/2021 11:15

Περίοδος Αίτησης: A

Στοιχεία Μαθητή

Σχολείο τελευταίας φοίτησης: **4ο ΗΜΕΡΗΣΙΟ ΓΥΜΝΑΣΙΟ ΠΑΤΡΑΣ**

Τάξη τελευταίας φοίτησης: **Γ' ΓΥΜΝΑΣΙΟΥ**

Σχολικό έτος τελευταίας φοίτησης: **2019-2020**

Τάξη φοίτησης για το νέο σχολικό έτος: **A' ΤΑΞΗ - ΗΜΕΡΗΣΙΟ ΓΕ.Λ.**

Διευθυνση Κατοικίας: **Γράμμου 2**

ΤΚ: **26331**

Περιοχή: **Πάτρα**

 Δ/ση MySchool

Στοιχεία διεύθυνσης μαθητή στο MySchool

Διεύθυνση: **Γράμμου 2**

ΤΚ - Πόλη: **26331 - Πάτρα**

Αποτέλεσμα Κατανομής

 Νέα Κατανομή

Εικόνα 26- Τρέχουσα διεύθυνση κατοικίας

ζ. Οριστικοποίηση τμημάτων

Οι χρήστες των ΔΔΕ μπορούν να επιλέξουν την καρτέλα «**Οριστικοποίηση τμημάτων**», ώστε να εμφανιστούν όλες οι σχολικές μονάδες ΓΕ.Λ. της περιοχής αρμοδιότητάς τους, για τις οποίες έχουν δικαίωμα να προχωρήσουν στην οριστικοποίηση των τμημάτων που θα λειτουργήσουν το ερχόμενο σχολικό έτος (εικόνα 27).

[Αρχική](#) [Τοποθετήσεις Μαθητών](#) [Τοποθετημένοι Μαθητές](#) [Μαθητές από άλλες ΔΔΕ](#) [Μεταφορά Αίτησης](#) [Διόρθωση Τοποθέτησης](#) [Οριστικοποίηση Τμημάτων ΓΕΛ](#) [Αναφορές για ΓΕΛ](#)

Οριστικοποίηση Τμημάτων

Στην παρακάτω λίστα βλέπετε τα ΓΕ.Λ. ευθύνης σας, για τα οποία μπορείτε να **οριστικοποιήσετε τον αριθμό τμημάτων** που πρόκειται να λειτουργήσουν, καθώς και να **εισηγηθείτε θετικά ή αρνητικά** στην αρμόδια ΠΔΕ την έγκριση ολιγομελών τμημάτων. Επιλέξτε σχολείο για να εμφανιστούν τα τμήματα του σχολείου.

10ο ΗΜΕΡΗΣΙΟ ΓΕΝΙΚΟ ΛΥΚΕΙΟ ΠΑΤΡΩΝ

11ο ΗΜΕΡΗΣΙΟ ΓΕΝΙΚΟ ΛΥΚΕΙΟ ΠΑΤΡΩΝ

12ο ΗΜΕΡΗΣΙΟ ΓΕΝΙΚΟ ΛΥΚΕΙΟ ΠΑΤΡΩΝ

13ο ΗΜΕΡΗΣΙΟ ΓΕΝΙΚΟ ΛΥΚΕΙΟ ΠΑΤΡΩΝ - ΚΩΣΤΗΣ ΠΑΛΑΜΑΣ

18ο ΓΥΜΝΑΣΙΟ ΠΑΤΡΩΝ ΚΑΙ ΤΑΞΕΙΣ ΓΥΜΝΑΣΙΟΥ ΚΑΙ ΛΥΚΕΙΟΥ ΚΩΦΩΝ ΚΑΙ ΒΑΡΗΚΩΝ

1ο ΗΜΕΡΗΣΙΟ ΓΕΝΙΚΟ ΛΥΚΕΙΟ ΑΙΓΙΟΥ - ΠΡΩΤΟ ΓΕΝΙΚΟ ΛΥΚΕΙΟ ΑΙΓΙΟΥ

1ο ΗΜΕΡΗΣΙΟ ΓΕΝΙΚΟ ΛΥΚΕΙΟ ΠΑΤΡΩΝ

2ο ΗΜΕΡΗΣΙΟ ΓΕΝΙΚΟ ΛΥΚΕΙΟ ΑΙΓΙΟΥ

2ο ΗΜΕΡΗΣΙΟ ΓΕΝΙΚΟ ΛΥΚΕΙΟ ΠΑΤΡΩΝ

3ο ΗΜΕΡΗΣΙΟ ΓΕΝΙΚΟ ΛΥΚΕΙΟ ΠΑΤΡΩΝ

4ο ΗΜΕΡΗΣΙΟ ΓΕΝΙΚΟ ΛΥΚΕΙΟ ΠΑΤΡΩΝ

5ο ΗΜΕΡΗΣΙΟ ΓΕΝΙΚΟ ΛΥΚΕΙΟ ΠΑΤΡΩΝ

6ο ΗΜΕΡΗΣΙΟ ΓΕΝΙΚΟ ΛΥΚΕΙΟ ΠΑΤΡΩΝ - ΑΝΔΡΕΑ Γ. ΠΑΠΑΝΔΡΕΟΥ

7ο ΗΜΕΡΗΣΙΟ ΓΕΝΙΚΟ ΛΥΚΕΙΟ ΠΑΤΡΩΝ

8ο ΗΜΕΡΗΣΙΟ ΓΕΝΙΚΟ ΛΥΚΕΙΟ ΠΑΤΡΑΣ

9ο ΗΜΕΡΗΣΙΟ ΓΕΝΙΚΟ ΛΥΚΕΙΟ ΠΑΤΡΩΝ

ΓΕΝΙΚΟ ΛΥΚΕΙΟ ΚΑΣΤΡΙΤΣΙΟΥ

ΕΣΠΕΡΙΝΟ ΓΕΝΙΚΟ ΛΥΚΕΙΟ ΑΙΓΙΟΥ

Εικόνα 27- Λίστα σχολικών μονάδων ΓΕΛ

Επιλέγοντας ένα σχολείο, εμφανίζεται η σελίδα οριστικοποίησης των τμημάτων του σχολείου, όπως φαίνεται στην εικόνα 28.

Στην οθόνη εμφανίζονται οι τάξεις και οι Ομάδες Προσανατολισμού του σχολείου, ενώ για κάθε μία από αυτές παρουσιάζονται οι ακόλουθες στήλες:

- Ο αριθμός των κατανεμημένων μαθητών

- Ο αριθμός μαθητών που είναι σε αναμονή. Στον αριθμό αυτό περιλαμβάνονται μαθητές για τους οποίους είτε δεν υπάρχει ακόμα καταχωρισμένο το αποτέλεσμα φοίτησης είτε υπάρχει παραπεμπόμενο αποτέλεσμα φοίτησης.
- Ο αριθμός επιπλέον μαθητών, σύμφωνα με την εκτίμηση του/της Διευθυντή/Διευθύντριας του σχολείου (π.χ. μαθητές που ο Διευθυντής/ντρια γνωρίζει ότι επιθυμούν να ανανεώσουν την εγγραφή τους για την επόμενη τάξη, αλλά οι κηδεμόνες τους αμέλησαν να υποβάλουν την ηλεκτρονική αίτηση)
- Η πρόταση του συστήματος για τον αριθμό των τμημάτων ανά τάξη.

Τα τμήματα	Κατανεμημένοι Σε Αναμονή	Επιπλέον μαθητές	Πρόταση Συστήματος	Οριστικοποιημένα Τμήματα	Εισήγηση προς Π.Δ.Ε.
Α' ΛΥΚΕΙΟΥ	99	0	4	επιλέξτε.	επιλέ
Β' ΛΥΚΕΙΟΥ	110	0	5	επιλέξτε.	επιλέ
Γ' ΛΥΚΕΙΟΥ	106	0	5	επιλέξτε.	επιλέ
Ο.Π. Ανθρωπιστικών Σπουδών (Β' ΛΥΚΕΙΟΥ)	31	0	0	επιλέξτε.	επιλέ
Ο.Π. Θετικών Σπουδών (Β' ΛΥΚΕΙΟΥ)	79	0	0	επιλέξτε.	επιλέ
Ο.Π. Ανθρωπιστικών Σπουδών (Γ' ΛΥΚΕΙΟΥ)	27	0	0	επιλέξτε.	επιλέ
Ο.Π. Σπουδών Οικονομίας και Πληροφορικής (Γ' ΛΥΚΕΙΟΥ)	33	0	0	επιλέξτε.	επιλέ
Ο.Π. Θετικών Σπουδών και Σπουδών Υγείας (Γ' ΛΥΚΕΙΟΥ)	46	0	0	επιλέξτε.	επιλέ

Εικόνα 28- Τμήματα ανά σχολική μονάδα

Οι χρήστες των ΔΔΕ καταχωρίζουν τον αριθμό των τμημάτων προς οριστικοποίηση (εικόνα 29). Εάν ο αριθμός των τμημάτων που θέλει να καταχωρίσει ο χρήστης συμφωνεί με την πρόταση του συστήματος, ο χρήστης μπορεί να μεταφέρει την προτεινόμενη τιμή με το πάτημα του βέλους που υπάρχει δίπλα στον αριθμό (εικόνα 28, μπλε βέλος).

Τα τμήματα	Κατανεμημένοι Σε Αναμονή	Επιπλέον μαθητές	Πρόταση Συστήματος	Οριστικοποιημένα Τμήματα	Εισήγηση προς Π.Δ.Ε.
Α' ΛΥΚΕΙΟΥ	99	0	4 →	4	Όχι
Β' ΛΥΚΕΙΟΥ	110	0	5 →	5	Όχι
Γ' ΛΥΚΕΙΟΥ	106	0	5 →	5	Όχι
Ο.Π. Ανθρωπιστικών Σπουδών (Β' ΛΥΚΕΙΟΥ)	31	0	2 →	2	επιλέ
Ο.Π. Θετικών Σπουδών (Β' ΛΥΚΕΙΟΥ)	79	0	3 →	3	επιλέ
Ο.Π. Ανθρωπιστικών Σπουδών (Γ' ΛΥΚΕΙΟΥ)	27	0	2 →	2	επιλέ
Ο.Π. Σπουδών Οικονομίας και Πληροφορικής (Γ' ΛΥΚΕΙΟΥ)	33	0	2 →	2	επιλέ
Ο.Π. Θετικών Σπουδών και Σπουδών Υγείας (Γ' ΛΥΚΕΙΟΥ)	46	0	0 →	0	επιλέ

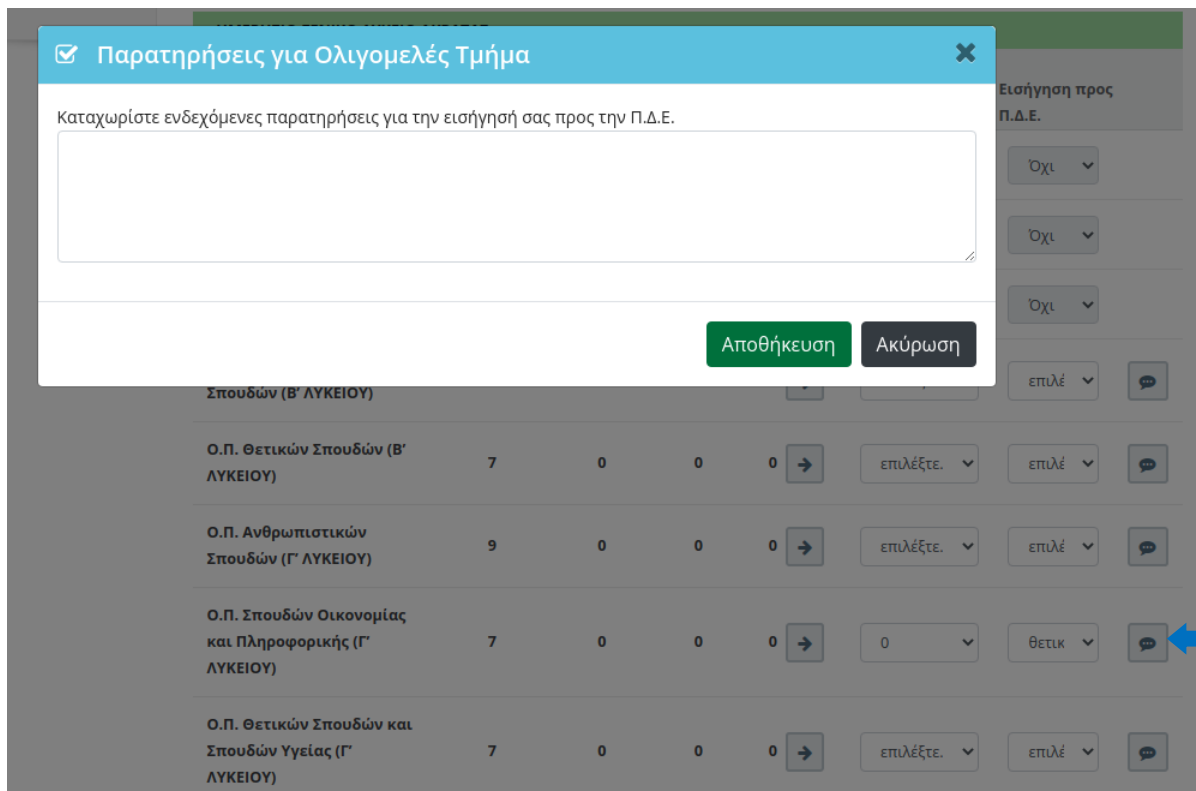
Εικόνα 29- Επιλογή Οριστικοποιημένων Τμημάτων

Εναλλακτικά, οι χρήστες ΔΔΕ μπορούν να επιλέξουν τον αριθμό που επιθυμούν από τη λίστα που εμφανίζεται (εικόνα 29). Εάν ο αριθμός οριστικοποιημένων τμημάτων δεν είναι μηδέν, δηλαδή δεν πρόκειται για ολιγομελές τμήμα, για το οποίο απαιτείται έγκριση από την ΠΔΕ, τότε δεν υπάρχει δυνατότητα επιλογής στο πεδίο «Εισήγηση προς Π.Δ.Ε.» και παραμένει κλειδωμένη η τιμή «Όχι».

Τα τμήματα	Κατανεμημένοι Σε Αναμονή μαθητές	Επιπλέον μαθητές	Πρόταση Συστήματος	Οριστικοποιημένα Τμήματα	Εισήγηση προς Π.Δ.Ε.
Α' ΛΥΚΕΙΟΥ	17	0	1 →	1	Όχι
Β' ΛΥΚΕΙΟΥ	12	0	1 →	1	Όχι
Γ' ΛΥΚΕΙΟΥ	23	0	1 →	1	Όχι
Ο.Π. Ανθρωπιστικών Σπουδών (Β' ΛΥΚΕΙΟΥ)	5	0	0 →	επιλέξτε.	επιλέ
Ο.Π. Θετικών Σπουδών (Β' ΛΥΚΕΙΟΥ)	7	0	0 →	επιλέξτε.	επιλέ
Ο.Π. Ανθρωπιστικών Σπουδών (Γ' ΛΥΚΕΙΟΥ)	9	0	0 →	επιλέξτε.	επιλέ
Ο.Π. Σπουδών Οικονομίας και Πληροφορικής (Γ' ΛΥΚΕΙΟΥ)	7	0	0 →	0	αρνη θετική αρνητική
Ο.Π. Θετικών Σπουδών και Σπουδών Υγείας (Γ' ΛΥΚΕΙΟΥ)	7	0	0 →	επιλέξτε.	επιλέ

Εικόνα 30- Επιλογή Εισήγησης προς ΠΔΕ για ολιγομελή τμήματα

Εάν από τον αριθμό των μαθητών προκύπτει ότι πρόκειται για ολιγομελές τμήμα Ομάδας Προσανατολισμού, τότε στον αριθμό των οριστικοποιημένων τμημάτων θα πρέπει να καταχωριστεί η τιμή μηδέν (εικόνα 30, μπλε βέλος) και εν συνεχεία στο πεδίο «Εισήγηση προς Π.Δ.Ε.» οι ΔΔΕ επιλέγουν την τιμή «θετική», εάν η εισήγησή τους για την έγκριση του ολιγομελούς τμήματος προς την ΠΔΕ είναι θετική ή «αρνητική», εάν η εισήγησή τους είναι αρνητική (εικόνα 30). Στην περίπτωση ολιγομελούς τμήματος, οι ΔΔΕ μπορούν να καταχωρίσουν τις παρατηρήσεις τους συμπληρωματικά της εισήγησης τους προς την ΠΔΕ, ανεξαρτήτως αν αυτή είναι θετική ή αρνητική (εικόνα 31, μπλε βέλος).



Εικόνα 31- Παρατηρήσεις προς ΠΔΕ για ολιγομελές τμήμα

η. Αναφορές

Στην καρτέλα «**Αναφορές**» εμφανίζεται το σύνολο των αναφορών που παρέχει η εφαρμογή στον χρήστη Δ.Δ.Ε. (εικόνα 32). Πιο συγκεκριμένα υπάρχουν οι αναφορές:

1. Συνολική Κατάσταση Αιτήσεων
2. Τοποθετημένοι Μαθητές από Δ.Δ.Ε.
3. Μη τοποθετημένοι Μαθητές από Δ.Δ.Ε.
4. Μαθητές από άλλες Δ.Δ.Ε.
5. Αιτήσεις που έχουν μεταφερθεί σε άλλη Δ.Δ.Ε.
6. Μαθητές με επιλογή Βιολογία ή Μαθηματικά στην Ο.Π. Θετικών Σπουδών και Σπουδών Υγείας
7. Πληρότητα Σχολείων ΓΕΛ ανά Τάξη και Ο.Π.
8. Ολιγομελή τμήματα

Επιλογή Αναφοράς για ΓΕΛ

Συνολική Κατάσταση Αιτήσεων
Τοποθετημένοι Μαθητές από Δ.Δ.Ε.
Μη τοποθετημένοι Μαθητές από Δ.Δ.Ε.
Μαθητές απο άλλες Δ.Δ.Ε.
Αιτήσεις που έχουν μεταφερθεί σε άλλη Δ.Δ.Ε.
Μαθητές με επιλογή Βιολογία ή Μαθηματικά στην Ο.Π. Θετικών Σπουδών και Σπουδών Υγείας
Πληρότητα Σχολείων ΓΕΛ ανά Τάξη και Ο.Π.
Ολιγομελή Τμήματα

Εικόνα 32- Αναφορές ΓΕ.Λ.

Κάθε αναφορά μπορεί να εξαχθεί είτε σε μορφή αρχείου .csv είτε σε .xlsx και να αποθηκευτεί στον υπολογιστή του χρήστη, ο οποίος μπορεί να το επεξεργαστεί με ένα πρόγραμμα επεξεργασίας υπολογιστικών φύλλων.

η1. Συνολική Κατάσταση Αιτήσεων

Η αναφορά «**Συνολική Κατάσταση Αιτήσεων**» (εικόνα 33) εμφανίζει όλες τις αιτήσεις που διαχειρίζεται η Δ.Δ.Ε. είτε αυτές έχουν διεκπεραιωθεί, οπότε εμφανίζεται σχολείο τοποθέτησης στο αντίστοιχο πεδίο, είτε όχι, οπότε δεν υπάρχει πληροφορία για το σχολείο τοποθέτησης. Σε όλες τις περιπτώσεις υπάρχει ένας χαρακτηρισμός για την κατάσταση της αίτησης, ο οποίος αναφέρει εάν πρόκειται για «ΑΝΑΝΕΩΣΗ ΕΓΓΡΑΦΗΣ», «ΝΕΑ ΕΓΓΡΑΦΗ», «ΜΕΤΤΕΓΡΑΦΗ» ή ενημερώνει για άλλες πιθανές καταστάσεις στις οποίες μπορεί να βρίσκεται μια αίτηση.

Να σημειωθεί ότι στη συγκεκριμένη αναφορά εμφανίζονται και οι αιτήσεις που έχουν υποβληθεί από μαθητές/-ήτριες που φοιτούν σε σχολεία της περιοχής ευθύνης της Δ.Δ.Ε. και οι οποίες διεκπεραιώθηκαν αυτόματα από την εφαρμογή. Οι αιτήσεις αυτές αφορούν συνήθως ανανέωση εγγραφής στο ίδιο σχολείο, οπότε και ο/η μαθητής/-ήτρια τοποθετείται αυτοδίκαια στο σχολείο που φοιτούσε το τρέχον σχολικό έτος.

Συνολική Κατάσταση Αιτήσεων

Επιστροφή

Συνολικές Αιτήσεις: **12,156**

*χωρίς την εφαρμογή των φίλτρων-στηλών του πίνακα αποτελεσμάτων

A.M./A.A. αίτησης	Τελευταία Χρονιά Φοίτησης	Τάξη Προορισμού	Διεύθυνση Κατοικίας	Σχολείο Προέλευσης	Σχολείο Τοποθέτησης	Αίτη Μετ
A.M./#	Τελευτc	Τάξη Προc	Διεύθυνση Κατοικίc	Σχολείο Προέλευσιc	Σχολείο Τοποθέτηc	Αίτ
5961 / 26	2019-2020	Α' ΛΥΚΕΙΟΥ (ΗΜΕΡΗΣΙΟ)	Δ.Δ.Ε. ΠΕΡΙΟΧΗΣ ΔΕΛΦΩΝ (ΗΜΕΡΗΣΙΟ)	1ο ΗΜΕΡΗΣΙΟ ΓΥΜΝΑΣΙΟ ΚΟΡΩΠΙΟΥ	1ο ΗΜΕΡΗΣΙΟ ΓΕΝΙΚΟ ΛΥΚΕΙΟ ΚΟΡΩΠΙΟΥ	ΟΧΙ
1221 / 35	2019-2020	Β' ΛΥΚΕΙΟΥ (ΗΜΕΡΗΣΙΟ)	Δ.Δ.Ε. ΠΕΡΙΟΧΗΣ ΔΕΛΦΩΝ (ΗΜΕΡΗΣΙΟ)	3ο ΗΜΕΡΗΣΙΟ ΓΕΝΙΚΟ ΛΥΚΕΙΟ ΚΟΡΩΠΙΟΥ	3ο ΗΜΕΡΗΣΙΟ ΓΕΝΙΚΟ ΛΥΚΕΙΟ ΚΟΡΩΠΙΟΥ	ΟΧΙ
1613 / 36	2019-2020	Γ' ΛΥΚΕΙΟΥ (ΗΜΕΡΗΣΙΟ)	ΕΠΙΤΡΟΠΗ ΔΕΛΦΩΝ (ΗΜΕΡΗΣΙΟ) ΠΑΛΛΗΝΗΣ	1ο ΗΜΕΡΗΣΙΟ ΓΕΝΙΚΟ ΛΥΚΕΙΟ ΓΛΥΚΩΝ ΝΕΡΩΝ	1ο ΗΜΕΡΗΣΙΟ ΓΕΝΙΚΟ ΛΥΚΕΙΟ ΓΛΥΚΩΝ ΝΕΡΩΝ	ΟΧΙ
3721 / 42	2019-2020	Α' ΛΥΚΕΙΟΥ (ΗΜΕΡΗΣΙΟ)	Πειραματικό Γ' Λυκείου Θρακομακεδόνων	ΗΜΕΡΗΣΙΟ ΓΥΜΝΑΣΙΟ ΘΡΑΚΟΜΑΚΕΔΟΝΩΝ	ΗΜΕΡΗΣΙΟ ΓΕΝΙΚΟ ΛΥΚΕΙΟ ΘΡΑΚΟΜΑΚΕΔΟΝΩΝ	ΟΧΙ
5199 / 45	2019-2020	Α' ΛΥΚΕΙΟΥ (ΗΜΕΡΗΣΙΟ)	Γενικό Λύκειο Σπάρτης Δ.Δ.Ε. ΣΠΑΡΤΗΣ	1ο ΗΜΕΡΗΣΙΟ ΓΥΜΝΑΣΙΟ ΣΠΑΤΩΝ	1ο ΗΜΕΡΗΣΙΟ ΓΕΝΙΚΟ ΛΥΚΕΙΟ ΣΠΑΤΩΝ	ΟΧΙ
5555 / 61	2019-2020	Α' ΛΥΚΕΙΟΥ (ΗΜΕΡΗΣΙΟ)	Λύκειο Ραφίνας Δ.Δ.Ε. ΠΕΡΙΟΧΗΣ ΡΑΦΙΝΑΣ	1ο ΗΜΕΡΗΣΙΟ ΓΥΜΝΑΣΙΟ ΡΑΦΙΝΑΣ	1ο ΗΜΕΡΗΣΙΟ ΓΕΝΙΚΟ ΛΥΚΕΙΟ ΡΑΦΙΝΑΣ	ΟΧΙ
2929 / 70	2019-2020	Α' ΛΥΚΕΙΟΥ (ΗΜΕΡΗΣΙΟ)	Μουσικό Λύκειο Παλλήνης Δ.Δ.Ε. ΠΕΡΙΟΧΗΣ ΠΑΛΛΗΝΗΣ	ΠΕΙΡΑΜΑΤΙΚΟ ΜΟΥΣΙΚΟ ΓΥΜΝΑΣΙΟ ΠΑΛΛΗΝΗΣ	ΜΟΥΣΙΚΟ ΓΕΝΙΚΟ ΛΥΚΕΙΟ ΠΑΛΛΗΝΗΣ	ΟΧΙ
3146 / 79	2019-2020	Β' ΛΥΚΕΙΟΥ	Δ.Δ.Ε. ΠΕΡΙΟΧΗΣ ΑΓ. ΠΑΥΛΟΥ	1ο ΗΜΕΡΗΣΙΟ	1ο ΗΜΕΡΗΣΙΟ	ΟΧΙ

Εικόνα 33- Συνολική κατάσταση αιτήσεων

η2. Τοποθετημένοι Μαθητές από Δ.Δ.Ε.

Στην αναφορά εμφανίζονται τα στοιχεία των αιτήσεων και το σχολείο τοποθέτησης μόνο όσων αιτήσεων έχει διεκπεραιώσει η Δ.Δ.Ε. (εικόνα 34).

Τοποθετημένοι Μαθητές από Δ.Δ.Ε.

Επιστροφή

Συνολικές Αιτήσεις: **2,316**

*χωρίς την εφαρμογή των φίλτρων-στηλών του πίνακα αποτελεσμάτων

A.M./ A.A. αίτησης	Τελευταία Χρονιά Φοίτησης	Τάξη Προορισμού	Διεύθυνση Κατοικίας	Σχολείο Προέλευσης	Σχολείο Τοποθέτησης	Τύπος Σχολείου Προτίμησης	Χαρα αίτη
A.M./	Τελευτς	Τάξη Προ	Διεύθυνση	Σχολείο Π	Σχολείο Το	Τύπος Σχι	Χαρ
2807 / 39	2021-2022	A' ΛΥΚΕΙΟΥ (ΗΜΕΡΗΣΙΟ)			9ο ΗΜΕΡΗΣΙΟ ΓΕΝΙΚΟ ΛΥΚΕΙΟ ΠΑΤΡΩΝ	ΓΕΛ	ΝΕΑ Ε
7566 / 60	2021-2022	A' ΛΥΚΕΙΟΥ (ΗΜΕΡΗΣΙΟ)			5ο ΗΜΕΡΗΣΙΟ ΓΕΝΙΚΟ ΛΥΚΕΙΟ ΠΑΤΡΩΝ	ΓΕΛ	ΝΕΑ Ε
3116 / 151	2021-2022	A' ΛΥΚΕΙΟΥ (ΗΜΕΡΗΣΙΟ)			ΠΡΟΤΥΠΟ ΓΕΝΙΚΟ ΛΥΚΕΙΟ ΠΑΤΡΩΝ	Πρότυπο	ΝΕΑ Ε
2990 / 182	2021-2022	A' ΛΥΚΕΙΟΥ (ΗΜΕΡΗΣΙΟ)			12ο ΗΜΕΡΗΣΙΟ ΓΕΝΙΚΟ ΛΥΚΕΙΟ ΠΑΤΡΩΝ	ΓΕΛ	ΝΕΑ Ε

Εικόνα 34- Τοποθετημένοι μαθητές από Δ.Δ.Ε.

η3. Μη τοποθετημένοι Μαθητές από Δ.Δ.Ε.

Στην αναφορά εμφανίζονται τα στοιχεία των αιτήσεων και το σχολείο τοποθέτησης μόνο όσων αιτήσεων δεν έχουν ακόμη διεκπεραιωθεί από τη Δ.Δ.Ε. (εικόνα 35).

Μη Τοποθετημένοι Μαθητές από Δ.Δ.Ε.

Επιστροφή

Συνολικές Αιτήσεις: 2
*χωρίς την εφαρμογή των φίλτρων-στηλών του πίνακα αποτελεσμάτων

A.M./ A.A. αίτησης	Τελευταία Χρονιά Φοίτησης	Τάξη Προορισμού	Διεύθυνση Κατοικίας	Σχολείο Προέλευσης	Τύπος Σχολείου Προτίμησης
A.M./	Τελευτc	Τάξη Προ	Διεύθυνση Κατοικίας	Σχολείο Προέλευσης	Τύπος Σχι
2089 / 36203	2021-2022	Β' ΛΥΚΕΙΟΥ (ΗΜΕΡΗΣΙΟ)			ΓΕΛ
820 / 135314	2021-2022	Β' ΛΥΚΕΙΟΥ (ΗΜΕΡΗΣΙΟ)			Μουσικό

Εξαγωγή σε csv Εξαγωγή σε Excel

Εικόνα 35- Μη τοποθετημένοι μαθητές από Δ.Δ.Ε.

η4. Μαθητές από άλλες Δ.Δ.Ε.

Στην αναφορά εμφανίζονται τα στοιχεία των αιτήσεων των μαθητών/τριών, οι οποίες έχουν μεταφερθεί από άλλη Δ.Δ.Ε., καθώς και η Δ.Δ.Ε. Προέλευσης, στην οποία είχε ανατεθεί αρχικά η αίτηση από το σύστημα. Η αναφορά αποτυπώνει τόσο τις αιτήσεις που έχουν διεκπεραιωθεί, οπότε εμφανίζεται το σχολείο τοποθέτησης, όσο και εκείνες που είναι ακόμη σε εκκρεμότητα (εικόνα 36).

Μαθητές από άλλες Δ.Δ.Ε.

Επιστροφή

Συνολικές Αιτήσεις: 78

*χωρίς την εφαρμογή των φίλτρων-στηλών του πίνακα αποτελεσμάτων

Μ.Α.Α. ησης	Τελευταία Χρονιά Φοίτησης	Τάξη Προορισμού	Δ.Δ.Ε. Προέλευσης	Σχολείο Προέλευσης *	Διεύθυνση Κατοικίας	Δ.Δ.Ε. Προορισμού	Σ Τ
Λ.Μ.Α	Τελευτς	Τάξη Προι	Δ.Δ.Ε. Προέλε	Σχολείο Προέλει	Διεύθυνση Κα	Δ.Δ.Ε. Πρι	
36 / 4776	2017-2018	Α' ΛΥΚΕΙΟΥ (ΗΜΕΡΗΣΙΟ)	ΔΙΕΥΘΥΝΣΗ Δ.Ε. ΠΕΙΡΑΙΑ	1ο ΗΜΕΡΗΣΙΟ ΕΠΑΛ ΝΙΚΑΙΑΣ "ΠΑΝΑΓΙΩΤΗΣ ΓΙΑΝΝΑΚΗΣ"	ΔΙΕΥΘΥΝΣΗ ΚΑΤΟΙΚΙΑΣ ΠΕΙΡΑΙΑΣ	ΔΙΕΥΘΥΝΣΗ Δ.Ε. ΑΝΑΤΟΛΙΚΗΣ ΑΤΤΙΚΗΣ	Ε Γ Λ Α
31 / 3270	2019-2020	Α' ΛΥΚΕΙΟΥ (ΗΜΕΡΗΣΙΟ)	ΔΙΕΥΘΥΝΣΗ Δ.Ε. Α' ΑΘΗΝΑΣ	26ο ΗΜΕΡΗΣΙΟ ΓΥΜΝΑΣΙΟ ΑΘΗΝΩΝ - ΜΑΡΑΣΛΕΙΟ	ΔΙΕΥΘΥΝΣΗ ΚΑΤΟΙΚΙΑΣ ΑΘΗΝΩΝ	ΔΙΕΥΘΥΝΣΗ Δ.Ε. ΑΝΑΤΟΛΙΚΗΣ ΑΤΤΙΚΗΣ	2 Ε Γ Λ Κ
32 / 3294	2019-2020	Α' ΛΥΚΕΙΟΥ (ΗΜΕΡΗΣΙΟ)	ΔΙΕΥΘΥΝΣΗ Δ.Ε. Α' ΑΘΗΝΑΣ	26ο ΗΜΕΡΗΣΙΟ ΓΥΜΝΑΣΙΟ ΑΘΗΝΩΝ - ΜΑΡΑΣΛΕΙΟ	ΔΙΕΥΘΥΝΣΗ ΚΑΤΟΙΚΙΑΣ ΑΘΗΝΩΝ	ΔΙΕΥΘΥΝΣΗ Δ.Ε. ΑΝΑΤΟΛΙΚΗΣ ΑΤΤΙΚΗΣ	2 Ε Γ Λ Κ
39 / 7671	2019-2020	Α' ΛΥΚΕΙΟΥ (ΗΜΕΡΗΣΙΟ)	ΔΙΕΥΘΥΝΣΗ Δ.Ε. Δ' ΑΘΗΝΑΣ	2ο ΓΥΜΝΑΣΙΟ ΔΙΑΠΟΛΙΤΙΣΜΙΚΗΣ ΕΚΠΑΙΔΕΥΣΗΣ ΕΛΛΗΝΙΚΟΥ	ΔΙΕΥΘΥΝΣΗ ΚΑΤΟΙΚΙΑΣ ΑΘΗΝΩΝ	ΔΙΕΥΘΥΝΣΗ Δ.Ε. ΑΝΑΤΟΛΙΚΗΣ ΑΤΤΙΚΗΣ	1 Ε Γ Λ Ε

Εικόνα 36- Μαθητές από άλλες Δ.Δ.Ε.

η5. Αιτήσεις που έχουν μεταφερθεί σε άλλη Δ.Δ.Ε.

Στην αναφορά εμφανίζονται τα στοιχεία των αιτήσεων των μαθητών/τριών, οι οποίες έχουν μεταφερθεί σε άλλη Δ.Δ.Ε.. Φαίνονται η Δ.Δ.Ε. Προέλευσης της αίτησης και η Δ.Δ.Ε. Προορισμού, στην οποία τελικά έχει καταλήξει προς διαχείριση η αίτηση. Η αναφορά αποτυπώνει τόσο τις αιτήσεις που έχουν διεκπεραιωθεί, οπότε εμφανίζεται το σχολείο τοποθέτησης, όσο και εκείνες που είναι ακόμη σε εκκρεμότητα (εικόνα 37).

Αιτήσεις που έχετε μεταφέρει σε άλλη Δ.Δ.Ε.

Επιστροφή

Συνολικές Αιτήσεις: **157**

*χωρίς την εφαρμογή των φίλτρων-στηλών του πίνακα αποτελεσμάτων

A.M./A.A. αίτησης	Τελευταία Χρονιά Φοίτησης	Τάξη Προορισμού	Δ.Δ.Ε. Προέλευσης	Διεύθυνση Κατοικίας	Σχολείο Προέλευσης	Δ.Δ.Ε. Προορισμού
A.M./A	Τελευτ	Τάξη Προ	Δ.Δ.Ε. Προέλε	Διεύθυνση Κατ	Σχολείο Προέλ	Δ.Δ.Ε. Πρ
701 / 3584	2019-2020	Β' ΛΥΚΕΙΟΥ (ΗΜΕΡΗΣΙΟ)	ΔΙΕΥΘΥΝΣΗ Δ.Ε. ΑΝΑΤΟΛΙΚΗΣ ΑΤΤΙΚΗΣ	ΚΕΣΦΑΛΛΟΠΟΛΙΤΙΚΗΣ ΔΕ ΝΕΑ ΣΠΕΡΤΕΑ ΝΑΡΚΟΝΟΣ	ΙΔΙΩΤΙΚΟ ΗΜΕΡΗΣΙΟ ΛΥΚΕΙΟ ΑΝΑΤΟΛΙΚΗ ΑΤΤΙΚΗ - ΝΕΑ ΓΕΝΙΑ ΖΗΡΙΑΔΗ	ΔΙΕΥΘΥΝΣΗ Δ.Ε. Β' ΑΘΗΝΑΣ
875 / 8876	2019-2020	Α' ΛΥΚΕΙΟΥ (ΗΜΕΡΗΣΙΟ)	ΔΙΕΥΘΥΝΣΗ Δ.Ε. ΑΝΑΤΟΛΙΚΗΣ ΑΤΤΙΚΗΣ	ΓΥΜΝΑΣΙΟ ΝΕΑ ΣΠΕΡΤΕΑ ΝΕΑ ΣΠΕΡΤΕΑ ΝΑΡΚΟΝΟΣ	ΙΔΙΩΤΙΚΟ ΗΜΕΡΗΣΙΟ ΓΥΜΝΑΣΙΟ ΩΘΗΣΗ	ΔΙΕΥΘΥΝΣΗ Δ.Ε. Β' ΑΘΗΝΑΣ
65 / 12038	2019-2020	Α' ΛΥΚΕΙΟΥ (ΗΜΕΡΗΣΙΟ)	ΔΙΕΥΘΥΝΣΗ Δ.Ε. ΑΝΑΤΟΛΙΚΗΣ ΑΤΤΙΚΗΣ	ΠΑΛΛΑΔΙΟ ΔΕ ΝΕΑ ΣΠΕΡΤΕΑ ΠΥΡΡΑΔΑ	ΙΔΙΩΤΙΚΟ ΓΥΜΝΑΣΙΟ ΠΑΛΛΑΔΙΟ ΒΑΡΗΣ	ΔΙΕΥΘΥΝΣΗ Δ.Ε. Δ' ΑΘΗΝΑΣ
46 / 14051	2019-2020	Α' ΛΥΚΕΙΟΥ (ΗΜΕΡΗΣΙΟ)	ΔΙΕΥΘΥΝΣΗ Δ.Ε. ΑΝΑΤΟΛΙΚΗΣ ΑΤΤΙΚΗΣ	ΑΡΧΑΪΚΟΠΟΛΙΤΙΚΗΣ ΔΕ ΝΕΑ ΣΠΕΡΤΕΑ	ΙΔΙΩΤΙΚΟ ΓΥΜΝΑΣΙΟ ΠΑΛΛΑΔΙΟ ΒΑΡΗΣ	ΔΙΕΥΘΥΝΣΗ Δ.Ε. Δ' ΑΘΗΝΑΣ
2965 /	2019-2020	Β' ΛΥΚΕΙΟΥ	ΔΙΕΥΘΥΝΣΗ	Θηβών ΔΕ ΝΕΑ ΣΠΕΡΤΕΑ	4ο ΗΜΕΡΗΣΙΟ	ΔΙΕΥΘΥΝΣΗ

Εικόνα 37- Αιτήσεις που έχετε μεταφέρει σε άλλη Δ.Δ.Ε.

η6. Μαθητές με επιλογή Βιολογία ή Μαθηματικά στην Ο.Π. Θετικών Σπουδών και Σπουδών Υγείας

Στην αναφορά εμφανίζεται ο αριθμός των μαθητών/τριών ανά σχολείο, που έχουν επιλέξει Βιολογία ή Μαθηματικά ως μάθημα επιλογής στην Ο.Π. Θετικών Σπουδών και Σπουδών Υγείας της Γ Τάξης (Ζικόνα 38).

Μαθητές με επιλογή Βιολογία ή Μαθηματικά

Επιλογή Φίλτρων

Φίλτρο Επιλογής Σχολείου

Δημιουργία Αναφοράς

Επιστροφή

Περιφερειακή Διεύθυνση	Διεύθυνση Εκπαίδευσης	Σχολείο [▲]	Σύνολο Μαθητών	Βιολογία	Μαθηματικά
		<input type="text" value="Σχολείο"/>	<input type="text" value="Σύνολο"/>		
ΠΕΡΙΦΕΡΕΙΑΚΗ ΔΙΕΥΘΥΝΣΗ ΔΥΤΙΚΗΣ ΕΛΛΑΔΑΣ	ΔΙΕΥΘΥΝΣΗ Δ.Ε. ΑΧΑΪΑΣ		8	5	3
ΠΕΡΙΦΕΡΕΙΑΚΗ ΔΙΕΥΘΥΝΣΗ ΔΥΤΙΚΗΣ ΕΛΛΑΔΑΣ	ΔΙΕΥΘΥΝΣΗ Δ.Ε. ΑΧΑΪΑΣ		41	14	27
ΠΕΡΙΦΕΡΕΙΑΚΗ ΔΙΕΥΘΥΝΣΗ ΔΥΤΙΚΗΣ ΕΛΛΑΔΑΣ	ΔΙΕΥΘΥΝΣΗ Δ.Ε. ΑΧΑΪΑΣ		36	15	21
ΠΕΡΙΦΕΡΕΙΑΚΗ ΔΙΕΥΘΥΝΣΗ ΔΥΤΙΚΗΣ ΕΛΛΑΔΑΣ	ΔΙΕΥΘΥΝΣΗ Δ.Ε. ΑΧΑΪΑΣ		26	14	12

Εικόνα 38- Μαθητές με επιλογή Βιολογία/ Μαθηματικά στην Ο.Π. Θετικών Σπουδών και Σπουδών Υγείας

η7. Πληρότητα Σχολείων ΓΕΛ ανά Τάξη και Ο.Π.

Στην αναφορά εμφανίζεται ο αριθμός των μαθητών/τριών που έχουν κατανεμηθεί στα Λύκεια της Δ.Δ.Ε. ανά σχολείο και ανά τάξη. Εμφανίζεται επίσης και το πλήθος των κατανεμημένων μαθητών/τριών ανά σχολείο και ανά Ο.Π. (Ομάδα Προσανατολισμού).

Στο πεδίο *Μαθητές σε Αναμονή* εμφανίζεται ο αριθμός των κατανεμημένων μαθητών στη σχολική Μονάδα, για τους οποίους, όμως, δεν υπάρχει οριστικό αποτέλεσμα φοίτησης (εικόνα 39).

Τέλος, εμφανίζεται το πλήθος των οριστικοποιημένων τμημάτων, καθώς και η θετική ή αρνητική εισήγηση προς την αντίστοιχη ΠΔΕ για έγκριση τμήματος.

Πληρότητα Σχολείων ανά Τάξη και Ο.Π.

Επιλογή Φίλτρων

Φίλτρο Επιλογής Σχολείου

Φίλτρο Επιλογής Ομ. Προσανατολισμού

Δημιουργία Αναφοράς

Επιστροφή

Περιφερειακή Διεύθυνση	Διεύθυνση Εκπαίδευσης	Σχολείο	Κατηγορία Σχολείου	Τάξη	Ομάδα Προσανατολισμού	Κατανεμη Μαθητές
	Διεύθυνση	Σχολείο	Κατηγορ	Τάξη	Ομάδα Προσανα	
ΠΕΡΙΦΕΡΕΙΑΚΗ ΔΙΕΥΘΥΝΣΗ ΔΥΤΙΚΗΣ ΕΛΛΑΔΑΣ	ΔΙΕΥΘΥΝΣΗ Δ.Ε. ΑΧΑΪΑΣ	ΗΜΕΡΗΣΙΟ ΓΥΜΝΑΣΙΟ - ΛΥΚΕΙΑΚΕΣ ΤΑΞΕΙΣ ΧΑΛΑΝΔΡΙΤΣΑΣ ΑΧΑΪΑΣ	Γ	Α' ΛΥΚΕΙΟΥ (ΗΜΕΡΗΣΙΟ)		12
ΠΕΡΙΦΕΡΕΙΑΚΗ ΔΙΕΥΘΥΝΣΗ ΔΥΤΙΚΗΣ ΕΛΛΑΔΑΣ	ΔΙΕΥΘΥΝΣΗ Δ.Ε. ΑΧΑΪΑΣ	ΗΜΕΡΗΣΙΟ ΓΥΜΝΑΣΙΟ - ΛΥΚΕΙΑΚΕΣ ΤΑΞΕΙΣ ΧΑΛΑΝΔΡΙΤΣΑΣ ΑΧΑΪΑΣ	Γ	Β' ΛΥΚΕΙΟΥ (ΗΜΕΡΗΣΙΟ)		17
ΠΕΡΙΦΕΡΕΙΑΚΗ ΔΙΕΥΘΥΝΣΗ ΔΥΤΙΚΗΣ ΕΛΛΑΔΑΣ	ΔΙΕΥΘΥΝΣΗ Δ.Ε. ΑΧΑΪΑΣ	ΗΜΕΡΗΣΙΟ ΓΥΜΝΑΣΙΟ - ΛΥΚΕΙΑΚΕΣ ΤΑΞΕΙΣ	Γ	Γ' ΛΥΚΕΙΟΥ (ΗΜΕΡΗΣΙΟ)		13

Εικόνα 39- Πληρότητα Σχολείων ανά Τάξη και Ο.Π.

η8. Ολιγομελή τμήματα

Στην αναφορά εμφανίζονται τα τμήματα για τα οποία κατά τη διαδικασία οριστικοποίησης τμημάτων έχει καταχωριστεί ως αριθμός τμημάτων τιμή ίση με το 0 και έχει γίνει θετική ή αρνητική εισήγηση στην αρμόδια ΠΔΕ για την έγκρισή τους (εικόνα 40). Η αναφορά εμφανίζει για κάθε τμήμα τον αριθμό των κατανεμημένων μαθητών, καθώς και την έγκριση ή μη έγκριση των ολιγομελών από την ΠΔΕ, σε περίπτωση που έχει εκδοθεί η αντίστοιχη απόφαση.

Ολιγομελή Τμήματα ΓΕΛ

Επιλογή Φίλτρων

Φίλτρο Επιλογής Σχολείου

Φίλτρο Επιλογής Ομ. Προσανατολισμού

Δημιουργία Αναφοράς

Επιστροφή

Περιφερειακή Διεύθυνση	Διεύθυνση Εκπαίδευσης	Κατηγορία Σχολείου	Σχολείο	Κωδικός Σχολείου	Τάξη	Ομάδα Προσανατολισμού
		Κατηγορ	Σχολεία	Κωδικι	Τάξη	Ομάδα Προσανα
ΠΕΡΙΦΕΡΕΙΑΚΗ ΔΙΕΥΘΥΝΣΗ ΔΥΤΙΚΗΣ ΕΛΛΑΔΑΣ	ΔΙΕΥΘΥΝΣΗ Δ.Ε. ΑΧΑΪΑΣ	A	7ο ΗΜΕΡΗΣΙΟ ΓΕΝΙΚΟ ΛΥΚΕΙΟ ΠΑΤΡΩΝ	0651080	Β' ΛΥΚΕΙΟΥ (ΗΜΕΡΗΣΙΟ)	
ΠΕΡΙΦΕΡΕΙΑΚΗ ΔΙΕΥΘΥΝΣΗ ΔΥΤΙΚΗΣ ΕΛΛΑΔΑΣ	ΔΙΕΥΘΥΝΣΗ Δ.Ε. ΑΧΑΪΑΣ	Δ	ΗΜΕΡΗΣΙΟ ΓΕΝΙΚΟ ΛΥΚΕΙΟ ΑΚΡΑΤΑΣ	0659010	Γ' ΛΥΚΕΙΟΥ (ΗΜΕΡΗΣΙΟ)	Ομάδα Προσανατολισμού Σπουδών Οικονομίας και Πληροφορικής

Εικόνα 40- Ολιγομελή τμήματα

3. Διαχείριση αιτήσεων για ΕΠΑ.Λ./ Π.ΕΠΑ.Λ.

Προκειμένου να διαχειριστεί ο χρήστης της Δ.Δ.Ε. αιτήσεις για ΕΠΑΛ/ΠΕΠΑΛ, μετά την επιτυχή είσοδό του στην εφαρμογή, επιλέγει στην οθόνη το εικονίδιο «επιλέγω ΕΠΑΛ» (εικόνα 41).

Επιλογή τύπου σχολικών μονάδων

Έχετε συνδεθεί στο **διαχειριστικό περιβάλλον** Διευθύνσεων Δευτεροβάθμιας Εκπαίδευσης. Παρακαλώ επιλέξτε τον τύπο των σχολικών μονάδων που θέλετε να διαχειριστείτε, πατώντας Γενικό Λύκειο (ΓΕΛ) ή Επαγγελματικό Λύκειο (ΕΠΑΛ).



Εικόνα 41- Επιλογή διαχείρισης ΓΕ.Λ. ή ΕΠΑ.Λ./Π.ΕΠΑ.Λ.

α. Έλεγχος Δυναμικής και Πληρότητα Σχολείων ΕΠΑ.Λ.¹

Μετά την σύνδεσή τους μέσω του Π.Σ.Δ. και την επιλογή του εικονιδίου/κουμπιού των ΕΠΑΛ, οι χρήστες θα πρέπει να επιλέξουν «Έλεγχος Δυναμικής και Πληρότητα Σχολείων ΕΠΑΛ » για να εμφανιστούν όλα τα σχολεία της περιοχής τους. Τα σχολεία που εμφανίζονται με **μαύρο χρώμα**, δεν έχουν κανένα ολιγομελές τμήμα. Τα σχολεία που εμφανίζονται με **κόκκινο χρώμα**, έχουν τουλάχιστον ένα (1) ολιγομελές τμήμα (εικόνα 42).

¹ Περιλαμβάνονται και τα Π.ΕΠΑ.Λ.

Στην παρακάτω λίστα βλέπετε τα σχολεία ευθύνης σας.
Επιλέξτε σχολείο για να εμφανιστούν τα τμήματα του σχολείου.

Τα τμήματα

1ο ΗΜΕΡΗΣΙΟ ΕΠΑΛ	ΚΑΡΔΙΤΣΑ
1ο ΗΜΕΡΗΣΙΟ ΕΠΑΛ	ΚΑΡΔΙΤΣΑ
1ο ΗΜΕΡΗΣΙΟ ΕΠΑ.Λ.	ΚΑΡΔΙΤΣΑ - ΚΑΡΔΙΤΣΑ
1ο ΗΜΕΡΗΣΙΟ ΕΠΑΛ	ΚΑΡΔΙΤΣΑ
2ο ΗΜΕΡΗΣΙΟ ΕΠΑΛ	ΚΑΡΔΙΤΣΑ
1ο ΕΣΠΕΡΙΝΟ ΕΠΑΛ	ΚΑΡΔΙΤΣΑ
1ο ΗΜΕΡΗΣΙΟ ΕΠΑΛ	ΚΑΡΔΙΤΣΑ
2ο ΗΜΕΡΗΣΙΟ ΕΠΑΛ	ΚΑΡΔΙΤΣΑ
3ο ΕΣΠΕΡΙΝΟ ΕΠΑΛ	ΚΑΡΔΙΤΣΑ
4ο ΗΜΕΡΗΣΙΟ ΕΠΑΛ	ΚΑΡΔΙΤΣΑ
1ο ΗΜΕΡΗΣΙΟ ΕΠΑΛ	ΚΑΡΔΙΤΣΑ
1ο ΗΜΕΡΗΣΙΟ ΕΠΑΛ	ΚΑΡΔΙΤΣΑ
1ο ΕΠΑΛ	ΚΑΡΔΙΤΣΑ
1ο ΗΜΕΡΗΣΙΟ ΕΠΑΛ	ΚΑΡΔΙΤΣΑ
7ο ΗΜΕΡΗΣΙΟ ΕΠΑΛ	ΚΑΡΔΙΤΣΑ
6ο ΕΣΠΕΡΙΝΟ ΕΠΑΛ	ΚΑΡΔΙΤΣΑ
1ο ΗΜΕΡΗΣΙΟ ΕΠΑΛ	ΚΑΡΔΙΤΣΑ
3ο ΗΜΕΡΗΣΙΟ ΕΠΑΛ	ΚΑΡΔΙΤΣΑ
1ο ΗΜΕΡΗΣΙΟ ΕΠΑΛ	ΚΑΡΔΙΤΣΑ - ΚΑΡΔΙΤΣΑ - ΚΑΡΔΙΤΣΑ

Εικόνα 42 - Πληρότητα Σχολείων ΕΠΑ.Λ.


Πατώντας πάνω σε ένα σχολείο, η σελίδα που θα εμφανιστεί θα έχει μορφή όμοια με της ενδεικτικής εικόνας 43, και θα φαίνονται οι Τομείς και οι Ειδικότητες που έχουν εγκριθεί στο συγκεκριμένο σχολείο. Τα τμήματα που εμφανίζονται με **μαύρο χρώμα** δεν είναι ολιγομελή. Τα τμήματα που εμφανίζονται με **κόκκινο χρώμα** είναι ολιγομελή. Για παράδειγμα, στην εικόνα 42 εμφανίζονται τα τμήματα του ΕΠΑ.Λ. που επιλέχθηκε και τα οποία έχουν λάβει έγκριση λειτουργίας από το υπουργείο για την ερχόμενη σχολική χρονιά, πριν την έναρξη της διαδικασίας υποβολής αιτήσεων από τους ενδιαφερόμενους και μετά τη δήλωση της δυναμικής των τμημάτων από τους/τις Διευθυντές/-ύντριες των ΕΠΑ.Λ..

Τμήματα	Κατανεμημένοι	Επιβεβαιωμένοι	Δυναμική Τμημάτων	Έγκριση Δυναμικής Τμημάτων <input type="checkbox"/>
A' Λυκείου	0	0	75	<input type="checkbox"/> Ναι <input type="checkbox"/> Όχι
B' Λυκείου Τομέας Δομικών Έργων, Δομημένου Περιβάλλοντος και Αρχιτεκτονικού Σχεδιασμού	0	0	25	<input type="checkbox"/> Ναι <input type="checkbox"/> Όχι
B' Λυκείου Τομέας Ηλεκτρολογίας, Ηλεκτρονικής και Αυτοματισμού	0	0	50	<input type="checkbox"/> Ναι <input type="checkbox"/> Όχι
B' Λυκείου Τομέας Μηχανολογίας	0	0	24	<input type="checkbox"/> Ναι <input type="checkbox"/> Όχι
B' Λυκείου Τομέας Πληροφορικής	0	0	25	<input type="checkbox"/> Ναι <input type="checkbox"/> Όχι
Γ' Λυκείου Τεχνικός Δομικών Έργων και Γεωπληροφορικής	0	0	20	<input type="checkbox"/> Ναι <input type="checkbox"/> Όχι
Γ' Λυκείου Τεχνικός Ηλεκτρολογικών Συστημάτων, Εγκαταστάσεων και Δικτύων	0	0	20	<input type="checkbox"/> Ναι <input type="checkbox"/> Όχι
Γ' Λυκείου Τεχνικός Ηλεκτρονικών και Υπολογιστικών Συστημάτων, Εγκαταστάσεων, Δικτύων και Τηλεπικοινωνιών	0	0	15	<input type="checkbox"/> Ναι <input type="checkbox"/> Όχι
Γ' Λυκείου Τεχνικός Θερμικών και Υδραυλικών Εγκαταστάσεων και Τεχνολογίας Πετρελαίου και Φυσικού Αερίου	0	0	15	<input type="checkbox"/> Ναι <input type="checkbox"/> Όχι

Εικόνα 43- Τα τμήματα του σχολείου που επιλέχθηκε.

Ο πίνακας των τμημάτων χωρίζεται σε πέντε στήλες, όπως εμφανίζεται στην εικόνα 43:

- **Τμήματα:** Εμφανίζεται ο τίτλος των εγκεκριμένων τμημάτων του ΕΠΑ.Λ. που έχει επιλεχθεί, για τα οποία οι ενδιαφερόμενοι θα έχουν τη δυνατότητα να υποβάλουν αιτήσεις ηλεκτρονικής εγγραφής.
- **Κατανεμημένοι:** Το πλήθος των μαθητών/ -τριών που υπέβαλαν αίτηση και κατανεμήθηκαν στο τμήμα, μετά την ολοκλήρωση της Α' φάσης εγγραφών. Σημειώνεται ότι στο παράδειγμα της εικόνας 43 οι τιμές για όλα τα τμήματα είναι μηδενικές, καθώς παρουσιάζεται η εικόνα των τμημάτων πριν την έναρξη της Α' φάσης εγγραφών, που σημαίνει ότι δεν έχουν υποβληθεί ακόμα αιτήσεις ηλεκτρονικών εγγραφών.
- **Επιβεβαιωμένοι:** Το πλήθος των μαθητών/-τριών που κατανεμήθηκαν στο κάθε τμήμα και επιβεβαιώθηκε η εγγραφή τους από τον/ την Διευθυντή/ -ντρια του ΕΠΑ.Λ.. Στην εικόνα 43 οι τιμές της συγκεκριμένης στήλης είναι μηδενικές, καθώς παρουσιάζεται η εικόνα των τμημάτων πριν την έναρξη της Α' φάσης εγγραφών, που σημαίνει ότι δεν έχουν υποβληθεί ακόμα αιτήσεις ηλεκτρονικών εγγραφών.

- **Δυναμική Τμημάτων:** Το μέγιστο πλήθος μαθητών/ -τριών που δήλωσε ο/ η Διευθυντής/ -ύντρια του ΕΠΑ.Λ. ότι μπορούν να εγγραφούν σε κάθε τμήμα. Σημειώνεται ότι οι αριθμοί που δηλώνονται στο συγκεκριμένο πεδίο από τους/ τις Διευθυντές/-ύντριες των ΕΠΑ.Λ. αντιπροσωπεύουν το μέγιστο πλήθος μαθητών/-τριών που μπορεί να υποστηρίξει η σχολική μονάδα για το κάθε τμήμα και όχι τον μέγιστο αριθμό τμημάτων. Επιπλέον, η εν λόγω τιμή, που είναι αρχικά μηδενική από το σύστημα, θα πρέπει κατά τη δήλωσή της από τους/ τις Διευθυντές/-ύντριες των ΕΠΑ.Λ. να είναι υποχρεωτικά ένας θετικός αριθμός.
- **Έγκριση Δυναμικής Τμημάτων:** Σε αυτή τη στήλη ο χρήστης που είναι συνδεδεμένος για λογαριασμό της Δ.Δ.Ε. θα πρέπει να επιλέξει είτε το «Ναι» είτε το «Όχι», ανάλογα με το εάν είναι σύμφωνος με τη Δυναμική που έχει δηλωθεί από τον/ τη Διευθυντή/-ύντρια του ΕΠΑ.Λ.. Στην ουσία ο χρήστης έχει τη δυνατότητα να ελέγξει ενδεχόμενα λάθη που έχουν γίνει κατά τη δήλωση της δυναμικής τμημάτων πριν την έναρξη της Α' φάσης των ηλεκτρονικών εγγραφών. Σημειώνεται ότι ο χρήστης μπορεί να συμπληρώσει μαζικά «Ναι» σε όλα τα τμήματα που δεν έχουν μηδενική τιμή, επιλέγοντας το αντίστοιχο κουμπί που βρίσκεται στην πρώτη γραμμή του πίνακα πάνω δεξιά δίπλα στο εικονίδιο  (εικόνα 44, πράσινο βέλος). Στη συνέχεια, η πλατφόρμα τον ενημερώνει με σχετικό μήνυμα (εικόνα 45). Κατά τη διαδικασία της έγκρισης της δυναμικής των τμημάτων από τον χρήστη, η πλατφόρμα τον ενημερώνει ανάλογα με τις επιλογές του με τα μηνύματα των εικόνων 45, 46 και 47, τα οποία αναλύονται στη συνέχεια.

Τμήματα	Κατανεμημένοι	Επιβεβαιωμένοι	Δυναμική Τμημάτων	Έγκριση Δυναμικής Τμημάτων
A' Λυκείου	0	0	75	<input checked="" type="checkbox"/> Ναι <input type="checkbox"/> Όχι 
B' Λυκείου Τομέας Δομικών Έργων, Δομημένου Περιβάλλοντος και Αρχιτεκτονικού Σχεδιασμού	0	0	25	<input checked="" type="checkbox"/> Ναι <input type="checkbox"/> Όχι
B' Λυκείου Τομέας Ηλεκτρολογίας, Ηλεκτρονικής και Αυτοματισμού	0	0	50	<input checked="" type="checkbox"/> Ναι <input type="checkbox"/> Όχι
B' Λυκείου Τομέας Μηχανολογίας	0	0	24	<input checked="" type="checkbox"/> Ναι <input type="checkbox"/> Όχι
B' Λυκείου Τομέας Πληροφορικής	0	0	25	<input checked="" type="checkbox"/> Ναι <input type="checkbox"/> Όχι
Γ' Λυκείου Τεχνικός Δομικών Έργων και Γεωπληροφορικής	0	0	20	<input checked="" type="checkbox"/> Ναι <input type="checkbox"/> Όχι
Γ' Λυκείου Τεχνικός Ηλεκτρολογικών Συστημάτων, Εγκαταστάσεων και Δικτύων	0	0	20	<input checked="" type="checkbox"/> Ναι <input type="checkbox"/> Όχι
Γ' Λυκείου Τεχνικός Ηλεκτρονικών και Υπολογιστικών Συστημάτων, Εγκαταστάσεων, Δικτύων και Τηλεπικοινωνιών	0	0	15	<input checked="" type="checkbox"/> Ναι <input type="checkbox"/> Όχι

Εικόνα 44- Αυτόματη συμπλήρωση της έγκρισης της δυναμικής των τμημάτων με «Ναι», μέσω του κουμπιού των πληροφοριών

Επιτυχία αποθήκευσης στοιχείων ✕

Η έγκριση δυναμικής τμημάτων έγινε με επιτυχία για όσα τμήματα δεν έχουν μηδενική δυναμική.

Κλείσιμο

Τμήμα	0	0	75	Έγκριση Δυναμικής Τμημάτων <input checked="" type="checkbox"/> ⓘ
A' Λυκείου	0	0	75	<input checked="" type="checkbox"/> Ναι <input type="checkbox"/> Όχι
B' Λυκείου Τομέας Δομικών Έργων, Δομημένου Περιβάλλοντος και Αρχιτεκτονικού Σχεδιασμού	0	0	25	<input checked="" type="checkbox"/> Ναι <input type="checkbox"/> Όχι
B' Λυκείου Τομέας Ηλεκτρολογίας, Ηλεκτρονικής και Αυτοματισμού	0	0	50	<input checked="" type="checkbox"/> Ναι <input type="checkbox"/> Όχι
B' Λυκείου Τομέας Μηχανολογίας	0	0	24	<input checked="" type="checkbox"/> Ναι <input type="checkbox"/> Όχι
B' Λυκείου Τομέας Πληροφορικής	0	0	25	<input checked="" type="checkbox"/> Ναι <input type="checkbox"/> Όχι
Γ' Λυκείου Τεχνικός Δομικών Έργων και Γεωπληροφορικής	0	0	0	<input type="checkbox"/> Ναι <input type="checkbox"/> Όχι
Γ' Λυκείου Τεχνικός Ηλεκτρολογικών Συστημάτων, Εγκαταστάσεων και Δικτύων	0	0	20	<input checked="" type="checkbox"/> Ναι <input type="checkbox"/> Όχι

Εικόνα 45- Μαζική έγκριση της δυναμικής των τμημάτων με μη μηδενικές τιμές

- Κάθε φορά που ο χρήστης επιλέγει «Ναι» για την έγκριση δυναμικής ενός τμήματος, η πλατφόρμα τον ενημερώνει με το μήνυμα που φαίνεται στην εικόνα 46. Στη συγκεκριμένη περίπτωση ο χρήστης έχει επιλέξει να εγκρίνει τη δυναμική ενός τμήματος, στο οποίο έχει δηλωθεί η τιμή 75 από τον/ τη Διευθυντή/-ύντρια του ΕΠΑ.Λ..

Επιτυχία αποθήκευσης στοιχείων ✕

Η έγκριση δυναμικής τμημάτων έγινε με επιτυχία.

Κλείσιμο

Τμήμα	0	0	75	Έγκριση Δυναμικής Τμημάτων <input type="checkbox"/> ⓘ
A' Λυκείου	0	0	75	<input checked="" type="checkbox"/> Ναι <input type="checkbox"/> Όχι
B' Λυκείου Τομέας Δομικών Έργων, Δομημένου Περιβάλλοντος και Αρχιτεκτονικού Σχεδιασμού	0	0	25	<input type="checkbox"/> Ναι <input type="checkbox"/> Όχι
B' Λυκείου Τομέας Ηλεκτρολογίας, Ηλεκτρονικής και Αυτοματισμού	0	0	50	<input type="checkbox"/> Ναι <input type="checkbox"/> Όχι

Εικόνα 46- Έγκριση της δυναμικής ενός τμήματος από τον χρήστη

- Σημειώνεται ότι ο χρήστης δεν δύναται να εγκρίνει τη δυναμική ενός τμήματος με τιμή μηδέν. Στην περίπτωση εντοπισμού τέτοιων τμημάτων, ο χρήστης θα πρέπει να επικοινωνήσει με τα ΕΠΑ.Λ. στα οποία ανήκουν αυτά τα τμήματα, ώστε να καταχωριστεί μια θετική τιμή. Στην περίπτωση που ο χρήστης επιχειρήσει να εγκρίνει επιλέγοντας «Ναι» τη δυναμική ενός τμήματος με μηδενική τιμή, η πλατφόρμα τον ενημερώνει με το μήνυμα της εικόνας 47. Στα τμήματα με μηδενική δυναμική ο χρήστης προτείνεται να επιλέγει είτε το «Όχι» είτε να μην κάνει καμία επιλογή, μέχρι να προκύψει μια θετική τιμή, μετά από την επικοινωνία του χρήστη με τον/τη Διευθυντή/-ύντρια της σχολικής μονάδας, ώστε να την καταχωρίσει και στη συνέχεια να επιλέξει το «Ναι».

✓ Αδυναμία αποθήκευσης στοιχείων

Δεν μπορείτε να εγκρίνετε τμήμα με μηδενική δυναμική!

Κλείσιμο

Έγκριση Δυναμικής Τμημάτων

A' Λυκείου	0	0	75	<input type="checkbox"/> Ναι	<input type="checkbox"/> Όχι
B' Λυκείου Τομέας Δομικών Έργων, Δομημένου Περιβάλλοντος και Αρχιτεκτονικού Σχεδιασμού	0	0	25	<input type="checkbox"/> Ναι	<input type="checkbox"/> Όχι
B' Λυκείου Τομέας Ηλεκτρολογίας, Ηλεκτρονικής και Αυτοματισμού	0	0	50	<input type="checkbox"/> Ναι	<input type="checkbox"/> Όχι

Εικόνα 47- Το σύστημα ενημερώνει τον χρήστη ότι δεν μπορεί να εγκρίνει ένα τμήμα με μηδενική δυναμική.

Στην εικόνα 48 φαίνεται μια ενδεικτική κατάσταση ενός ΕΠΑ.Λ., στο οποίο ο χρήστης ενέκρινε τα μη μηδενικά τμήματα και επέλεξε το «Όχι» για ένα τμήμα του σχολείου με μηδενική δυναμική.

A' Λυκείου	0	0	75	<input checked="" type="checkbox"/> Ναι	<input type="checkbox"/> Όχι
B' Λυκείου Τομέας Δομικών Έργων, Δομημένου Περιβάλλοντος και Αρχιτεκτονικού Σχεδιασμού	0	0	25	<input checked="" type="checkbox"/> Ναι	<input type="checkbox"/> Όχι
B' Λυκείου Τομέας Ηλεκτρολογίας, Ηλεκτρονικής και Αυτοματισμού	0	0	50	<input checked="" type="checkbox"/> Ναι	<input type="checkbox"/> Όχι
B' Λυκείου Τομέας Μηχανολογίας	0	0	24	<input checked="" type="checkbox"/> Ναι	<input type="checkbox"/> Όχι
B' Λυκείου Τομέας Πληροφορικής	0	0	25	<input checked="" type="checkbox"/> Ναι	<input type="checkbox"/> Όχι
Γ' Λυκείου Τεχνικός Δομικών Έργων και Γεωπληροφορικής	0	0	0	<input type="checkbox"/> Ναι	<input checked="" type="checkbox"/> Όχι

Εικόνα 48 – Τελική εικόνα έγκρισης της δυναμικής των τμημάτων ενός ΕΠΑ.Λ. από τον χρήστη της Δ.Δ.Ε.

Μετά την ολοκλήρωση της διαδικασίας έγκρισης δυναμικής της Α΄ φάσης ηλεκτρονικών αιτήσεων εγγραφών, την κατανομή των ηλεκτρονικών αιτήσεων στα ΕΠΑ.Λ. και την επιβεβαίωσή τους από τους/τις Διευθυντές/-ύντριες των ΕΠΑ.Λ., ο χρήστης θα έχει τη δυνατότητα εποπτείας της κατάστασης που έχει διαμορφωθεί, όπως φαίνεται στην εικόνα 49.

Τμήματα	Κατανεμημένοι	Επιβεβαιωμένοι	Δυναμική Τμημάτων	Έγκριση Δυναμικής Τμημάτων <input checked="" type="checkbox"/>
A' Λυκείου	86	86	75	<input checked="" type="checkbox"/> Ναι <input type="checkbox"/> Όχι
B' Λυκείου Τομέας Δομικών Έργων, Δομημένου Περιβάλλοντος και Αρχιτεκτονικού Σχεδιασμού	14	12	25	<input checked="" type="checkbox"/> Ναι <input type="checkbox"/> Όχι
B' Λυκείου Τομέας Ηλεκτρολογίας, Ηλεκτρονικής και Αυτοματισμού	16	14	50	<input checked="" type="checkbox"/> Ναι <input type="checkbox"/> Όχι
B' Λυκείου Τομέας Μηχανολογίας	46	46	24	<input checked="" type="checkbox"/> Ναι <input type="checkbox"/> Όχι
B' Λυκείου Τομέας Πληροφορικής	26	26	25	<input checked="" type="checkbox"/> Ναι <input type="checkbox"/> Όχι
Γ' Λυκείου Τεχνικός Δομικών Έργων και Γεωπληροφορικής	3	3	20	<input checked="" type="checkbox"/> Ναι <input type="checkbox"/> Όχι
Γ' Λυκείου Τεχνικός Ηλεκτρολογικών Συστημάτων, Εγκαταστάσεων και Δικτύων	0	0	20	<input checked="" type="checkbox"/> Ναι <input type="checkbox"/> Όχι

Εικόνα 49 – Εποπτεία των αιτήσεων που έχουν γίνει σε ένα τμήμα ενός ΕΠΑ.Λ. από τον χρήστη της Δ.Δ.Ε. μετά την ολοκλήρωση της Α΄ φάσης ηλεκτρονικών εγγραφών, της κατανομής και της επιβεβαίωσης των αιτήσεων από τους/τις Διευθυντές/-ύντριες των ΕΠΑ.Λ..

β. Αναφορές

Για να εξαχθούν τα δεδομένα των σχολείων σε αρχείο excel, οι χρήστες πρέπει να ακολουθήσουν την παρακάτω διαδικασία:

- Επιλέγουν στην εφαρμογή το πεδίο **«Αναφορές»** (εικόνα 50).

Αρχική Έλεγχος Δυναμικής και Πληρότητα Σχολείων ΕΠΑΛ Αναφορές για ΕΠΑΛ

Επιλογή Αναφοράς ΕΠΑΛ

Συνολική Κατάσταση Αιτήσεων

Μη Τοποθετημένοι Μαθητές

Πληρότητα σχολικών μονάδων ΕΠΑΛ

Εικόνα 50- Επιλογή αναφοράς για εξαγωγή δεδομένων

- Πατώντας (ενδεικτικά) επιλογή, **«Πληρότητα σχολικών μονάδων ΕΠΑΛ»**, μπορούν να εξαχθούν όλα τα στοιχεία για τους κατανεμημένους και επιβεβαιωμένους μαθητές των σχολείων ευθύνης. Χρησιμοποιώντας τα διαθέσιμα φίλτρα μπορούν να δουν ή να εξάγουν δεδομένα για ένα συγκεκριμένο σχολείο ή τάξη ή για συγκεκριμένο Τομέα – Ειδικότητα.
- Η αναφορά δημιουργείται, εφόσον επιλεγεί το πεδίο **«Δημιουργία Αναφοράς»** (εικόνα 51).

Αρχική Έλεγχος Δυναμικής και Πληρότητα Σχολείων ΕΠΑΛ Αναφορές για ΕΠΑΛ

Πληρότητα σχολικών μονάδων ΕΠΑΛ

Επιλογή Φίλτρων

Φίλτρο Επιλογής Σχολείου

Φίλτρο Επιλογής Τάξης / Τομέα / Ειδικότητας

Δημιουργία Αναφοράς



Επιστροφή

Εικόνα 51- Δημιουργία αναφοράς

- Η σελίδα που θα εμφανιστεί θα έχει ενδεικτικά τη μορφή της εικόνας 52:

Πληρότητα σχολικών μονάδων ΕΠΑΛ

Επιλογή Φίλτρων

Φίλτρο Επιλογής Σχολείου

Φίλτρο Επιλογής Τάξης / Τομέα / Ειδικότητας

Δημιουργία Αναφοράς

Επιστροφή

Σχολείο	Περιφ/κή Διεύθυνση	Δ/νση Εκπ/σης	Τάξη/Τομέας/ Ειδικότητα	Κατανε- μημένοι Μαθητές	Επιβεβαιω- μένοι Μαθητές	Μαθητές σε αναμονή	Επι- μαθ (εκτ από σχο:
6ο ΗΜΕΡΗΣΙΟ ΕΠΑΛ ΠΑΤΡΑΣ	ΠΕΡΙΦΕΡΕΙΑΚΗ ΔΙΕΥΘΥΝΣΗ ΔΥΤΙΚΗΣ ΕΛΛΑΔΑΣ	ΔΙΕΥΘΥΝΣΗ Δ.Ε. ΑΧΑΪΑΣ	Β' τάξη / Τομέας Υγείας - Πρόνοιας - Ευεξίας	102	99	0	0
2ο ΗΜΕΡΗΣΙΟ ΕΠΑΛ ΠΑΤΡΑΣ	ΠΕΡΙΦΕΡΕΙΑΚΗ ΔΙΕΥΘΥΝΣΗ ΔΥΤΙΚΗΣ ΕΛΛΑΔΑΣ	ΔΙΕΥΘΥΝΣΗ Δ.Ε. ΑΧΑΪΑΣ	Β' τάξη	98	98	0	
3ο ΕΣΠΕΡΙΝΟ ΕΠΑΛ ΠΑΤΡΑΣ	ΠΕΡΙΦΕΡΕΙΑΚΗ ΔΙΕΥΘΥΝΣΗ ΔΥΤΙΚΗΣ ΕΛΛΑΔΑΣ	ΔΙΕΥΘΥΝΣΗ Δ.Ε. ΑΧΑΪΑΣ	Β' τάξη	99	93	0	

Εικόνα 52- Ενδεικτική εικόνα αναφοράς

- Για την εξαγωγή των δεδομένων σε αρχείο, επιλέγεται «Εξαγωγή σε csv» ή «Εξαγωγή Excel» στο τέλος της σελίδας (εικόνα 53).

7ο ΗΜΕΡΗΣΙΟ ΕΠΑΓΓΕΛΜΑΤΙΚΟ ΛΥΚΕΙΟ ΠΑΤΡΑΣ	ΠΕΡΙΦΕΡΕΙΑΚΗ ΔΙΕΥΘΥΝΣΗ ΔΥΤΙΚΗΣ ΕΛΛΑΔΑΣ	ΔΙΕΥΘΥΝΣΗ Δ.Ε. ΑΧΑΪΑΣ	Α' τάξη	83	83	0	0
---	--	-----------------------	---------	----	----	---	---

« < 1 2 3 4 > »

Εξαγωγή σε csv
Εξαγωγή σε Excel

Εικόνα 53- Εξαγωγή αναφοράς σε csv/ excel