

Εγχειρίδιο χρήσης για
Διαχειριστικό Περιβάλλον Περιφερειακών
Διευθύνσεων Π.Ε. και Δ.Ε.



Περιεχόμενα

Εισαγωγή	3
1. Σύνδεση στην Εφαρμογή.....	3
2. Πλήρη Τμήματα ΕΠΑ.Λ.	6
• Διαχείριση Τμημάτων Α΄ Λυκείου, Τομέων Β΄ Λυκείου και Ειδικοτήτων Γ΄ Λυκείου	7
• Διαχείριση Τμημάτων Γενικής Παιδείας Β΄ και Γ΄ Τάξης.....	10
3. Ολιγομελή Τμήματα ΕΠΑ.Λ.	12
4. Ολιγομελή Τμήματα ΓΕΛ	15
5. Αναφορές.....	18
*Παράρτημα: άνοιγμα αρχείου .csv	20

Εισαγωγή

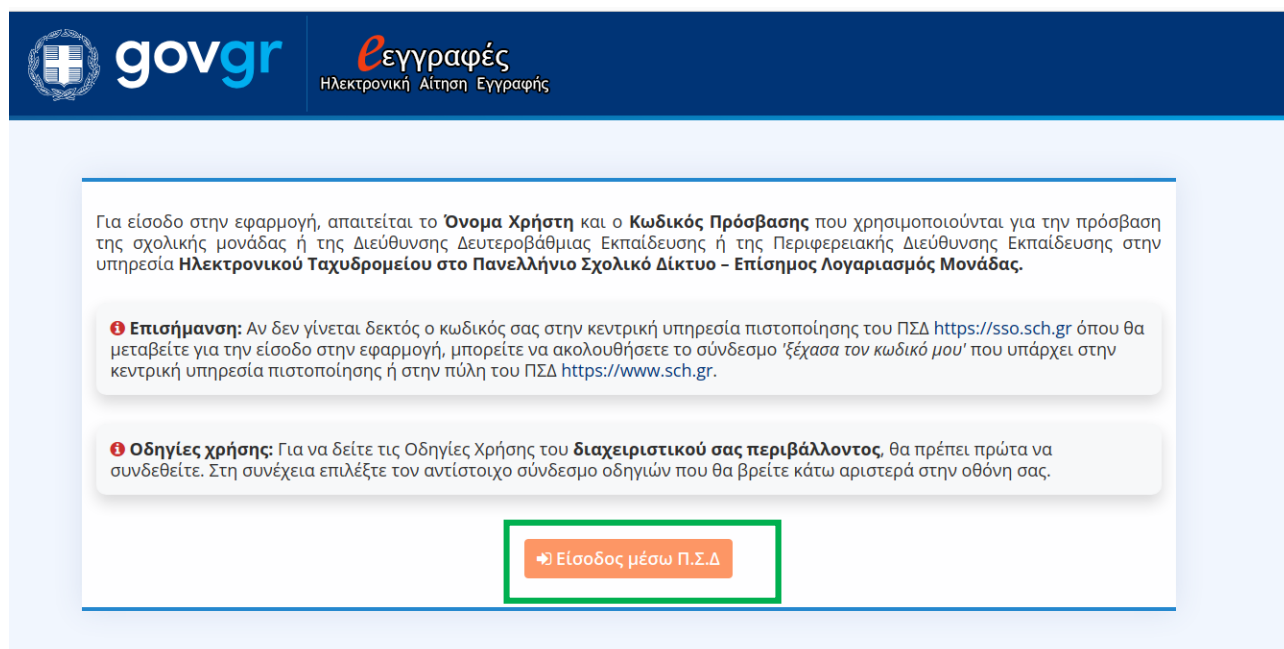
Οι Διευθυντές/-ύντριες των Περιφερειακών Διευθύνσεων Εκπαίδευσης έχουν τη δυνατότητα **α)** να βλέπουν τον συνολικό αριθμό των Ηλεκτρονικών Αιτήσεων Εγγραφής των **ΕΠΑ.Λ./ Π.ΕΠΑ.Λ** της περιοχής ευθύνης τους ανά τάξη, τομέα και ειδικότητα. Οι Π.Δ.Ε. μπορούν να προχωρήσουν στην οριστικοποίηση του αριθμού τμημάτων ΕΠΑ.Λ. / Π.ΕΠΑ.Λ, διαδικασία η οποία περιλαμβάνει τόσο τον καθορισμό του αριθμού τμημάτων Γενικής Παιδείας και Τομέων/ Ειδικοτήτων που πρόκειται να λειτουργήσουν το ερχόμενο σχολικό έτος, όσο και την έγκριση ολιγομελών τμημάτων ΕΠΑ.Λ. που δικαιούνται να πραγματοποιήσουν. **β)** να βλέπουν τον συνολικό αριθμό των Ηλεκτρονικών Αιτήσεων Εγγραφής των **ΓΕ.Λ.** της περιοχής ευθύνης τους ανά τάξη και Ομάδα Προσανατολισμού. Οι Π.Δ.Ε. μπορούν να προχωρήσουν στην έγκριση των ολιγομελών τμημάτων Ομάδων Προσανατολισμού ΓΕ.Λ. που δικαιούνται να πραγματοποιήσουν, λαμβάνοντας υπόψη την αντίστοιχη εισήγηση από τις αρμόδιες κατά περίπτωση ΔΔΕ.

1. Σύνδεση στην Εφαρμογή

Οι Διευθυντές/-ύντριες Π.Δ.Ε. ή οι εξουσιοδοτημένοι από αυτούς χρήστες, θα πρέπει να συνδεθούν στην εφαρμογή μέσω της σελίδας

<https://e-eggrafes.minedu.gov.gr/#/school>

και στη συνέχεια να επιλέξουν «Είσοδος μέσω Π.Σ.Δ.» (εικόνα 1).



Για είσοδο στην εφαρμογή, απαιτείται το **Όνομα Χρήστη** και ο **Κωδικός Πρόσβασης** που χρησιμοποιούνται για την πρόσβαση της σχολικής μονάδας ή της Διεύθυνσης Δευτεροβάθμιας Εκπαίδευσης ή της Περιφερειακής Διεύθυνσης Εκπαίδευσης στην υπηρεσία **Ηλεκτρονικού Ταχυδρομείου στο Πανελλήνιο Σχολικό Δίκτυο - Επίσημος Λογαριασμός Μονάδας**.

❗ Επισήμανση: Αν δεν γίνεται δεκτός ο κωδικός σας στην κεντρική υπηρεσία πιστοποίησης του ΠΣΔ <https://sso.sch.gr> όπου θα μεταβείτε για την είσοδο στην εφαρμογή, μπορείτε να ακολουθήσετε το σύνδεσμο 'ξέχασα τον κωδικό μου' που υπάρχει στην κεντρική υπηρεσία πιστοποίησης ή στην πύλη του ΠΣΔ <https://www.sch.gr>.

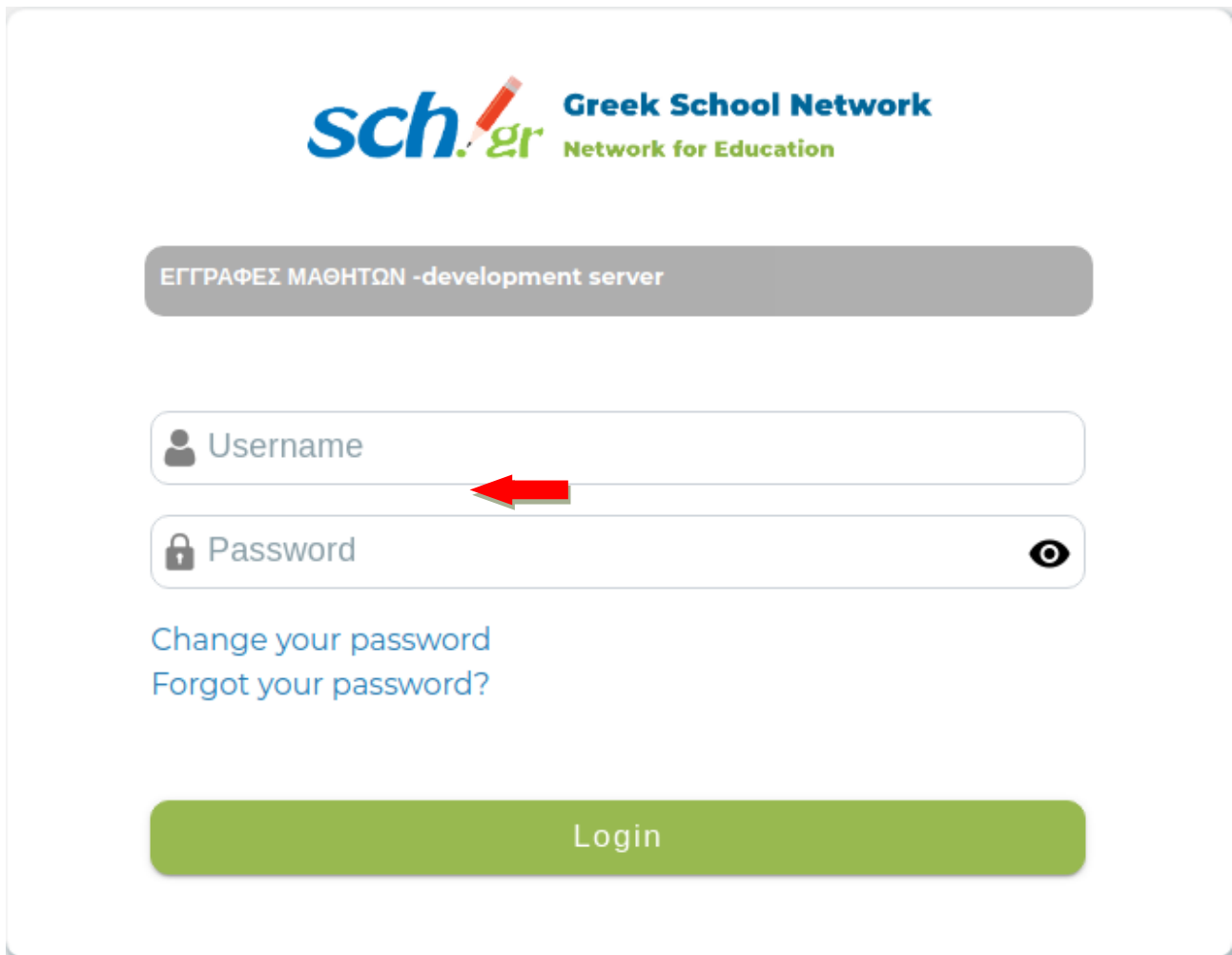
❗ Οδηγίες χρήσης: Για να δείτε τις Οδηγίες Χρήσης του **διαχειριστικού σας περιβάλλοντος**, θα πρέπει πρώτα να συνδεθείτε. Στη συνέχεια επιλέξτε τον αντίστοιχο σύνδεσμο οδηγιών που θα βρείτε κάτω αριστερά στην οθόνη σας.

[➔ Είσοδος μέσω Π.Σ.Δ.](#)

Εικόνα 1- Είσοδος στην εφαρμογή

Στη συνέχεια, οι χρήστες της εφαρμογής καλούνται να **συνδεθούν στην εφαρμογή χρησιμοποιώντας τους κωδικούς του Π.Σ.Δ.** (Πανελληνίου Σχολικού Δικτύου) της Περιφερειακής τους Μονάδας (εικόνα 2), οι οποίοι **ταυτίζονται με αυτούς που χρησιμοποιούνται για την**

πρόσβαση στην υπηρεσία του Ηλεκτρονικού Ταχυδρομείου του Π.Σ.Δ. – Επίσημος Λογαριασμός Περιφερειακής Μονάδας. Σε περίπτωση που οι κωδικοί τους δεν γίνουν δεκτοί, και εφόσον έχουν επιβεβαιώσει την ορθότητά τους στο www.sch.gr ή στο <https://webmail.sch.gr>, θα πρέπει να αναφέρουν άμεσα το πρόβλημα στο Πανελλήνιο Σχολικό Δίκτυο με μήνυμά τους στο info@sch.gr.



sch.gr Greek School Network
Network for Education

ΕΓΓΡΑΦΕΣ ΜΑΘΗΤΩΝ -development server

Username

Password

[Change your password](#)
[Forgot your password?](#)

Login

Εικόνα 2- Συμπλήρωση κωδικών ΠΣΔ

Παρατήρηση: στην πρώτη σελίδα του διαχειριστικού περιβάλλοντος όπου ζητούνται τα στοιχεία σύνδεσης του χρήστη, εμφανίζονται τα στοιχεία επικοινωνίας για θέματα που αφορούν τα Γ.ΕΛ. / ΕΠΑ.Λ.- Π.ΕΠΑ.Λ. καθώς και κάποιοι χρήσιμοι σύνδεσμοι σχετικοί με την εφαρμογή και το ισχύον νομοθετικό πλαίσιο (εικόνα 3.1).



Εικόνα 3.1- Παροχή χρήσιμων συνδέσμων

Μετά την είσοδο του χρήστη στην εφαρμογή παρέχονται πλέον στο υποσέλιδο-footer της εφαρμογής οι αναλυτικές οδηγίες χρήσης του παρεχόμενου διαχειριστικού περιβάλλοντος, χρήσιμα έγγραφα της ισχύουσας νομοθεσίας, το ισχύον πλαίσιο προστασίας προσωπικών δεδομένων, τα στοιχεία επικοινωνίας για θέματα που αφορούν τα Γ.ΕΛ./ ΕΠΑ.Λ.- Π.ΕΠΑ.Λ. και η δυνατότητα εγγραφής στο ψηφιακό κανάλι viber του Υ.ΠΑΙ.Θ.Α. (εικόνα 3.2).



Εικόνα 3.2- Υποσέλιδο εφαρμογής

2. Πλήρη Τμήματα ΕΠΑ.Λ.

Οι χρήστες μπορούν να επιλέξουν «**Πλήρη Τμήματα ΕΠΑΛ**» για να εμφανιστούν τα σχολεία της περιοχής τους και τα πλήρη (μη ολιγομελή) τμήματα που διαθέτουν (εικόνα 4).

[Πλήρη Τμήματα ΕΠΑΛ](#) [Ολιγομελή Τμήματα ΕΠΑΛ](#) [Ολιγομελή Τμήματα ΓΕΛ](#) [Αναφορές](#)

Πλήρη Τμήματα ΕΠΑΛ

Στην παρακάτω λίστα βλέπετε τα σχολεία ευθύνης σας που έχουν **πλήρη (μη ολιγομελή) τμήματα**. Επιλέξτε σχολείο για να εμφανιστούν τα αντιστοιχα τμήματα. Στη συνέχεια μπορείτε να εκτελέσετε μία από τις παρακάτω λειτουργίες για το τμήμα που σας ενδιαφέρει:

- οριστικοποίηση αριθμού τμημάτων
- τροποποίηση υπάρχουσας δυναμικής























1ο ΗΜΕΡΗΣΙΟ ΕΠΑΛ	
2ο ΗΜΕΡΗΣΙΟ ΕΠΑΛ	
1ο ΗΜΕΡΗΣΙΟ ΕΠΑΛ	
1ο ΗΜΕΡΗΣΙΟ ΕΠΑΛ	
1ο ΗΜΕΡΗΣΙΟ ΕΠΑΛ	
1ο ΗΜΕΡΗΣΙΟ ΕΠΑΛ	
1ο ΗΜΕΡΗΣΙΟ ΕΠΑΛ	
1ο ΗΜΕΡΗΣΙΟ ΕΠΑΛ	
1ο ΗΜΕΡΗΣΙΟ ΕΠΑΛ	
ΕΣΠΕΡΙΝΟ	
1ο ΗΜΕΡΗΣΙΟ ΕΠΑΛ	
1ο ΗΜΕΡΗΣΙΟ ΕΠΑΛ	
2ο ΗΜΕΡΗΣΙΟ ΕΠΑΛ	

Εικόνα 4- Εμφάνιση λίστας ΕΠΑ.Λ.

Επιλέγοντας ένα σχολείο, η σελίδα που θα εμφανιστεί θα έχει μορφή όμοια με της ενδεικτικής εικόνας 5. Σε αυτή τη σελίδα είναι προεπιλεγμένη η καρτέλα «Τμήματα (Α΄ Λυκείου, Τομέων Β΄ Λυκείου, Ειδικοτήτων Γ΄ Λυκείου)» εμφανίζονται:

- Λεπτομέρειες: αφορούν δυναμική, κατάσταση μαθητών, πρόταση συστήματος
- Τα Τμήματα: η Α΄ τάξη, όλα τα τμήματα τομέα της Β΄ τάξης και όλα τα τμήματα ειδικοτήτων της Γ΄ τάξης του ΕΠΑ.Λ. που επιλέχθηκε.
- Η Δυναμική Τμημάτων: το πλήθος των μαθητών/ -τριών που μπορεί να φιλοξενήσει το συγκεκριμένο ΕΠΑ.Λ., έτσι όπως δηλώθηκε από τον/τη Διευθυντή/-ύντριά του.


- Τα Οριστικοποιημένα Τμήματα: το πλήθος των τμημάτων που θα λειτουργήσουν, όπως καθορίζεται από τον/τη Διευθυντή/-ύντρια της συνδεδεμένης ΠΔΕ.

Τμήματα (Α' Λυκείου, Τομέων Β' Λυκείου, Ειδικοτήτων Γ' Λυκείου)		Τμήματα Γενικής Παιδείας για Β'-Γ' Λυκείου			
Τμήματα		Δυναμική Τμημάτων		Οριστικοποιημένα Τμήματα	
Α' Λυκείου	Λεπτομέρειες ▾	100		4	
Β' Λυκείου Τομέας Γεωπονίας, Τροφίμων και Περιβάλλοντος	Λεπτομέρειες ▾	25		1	
Β' Λυκείου Τομέας Διοίκησης και Οικονομίας	Λεπτομέρειες ▾	25		1	
Β' Λυκείου Τομέας Μηχανολογίας	Λεπτομέρειες ▾	70		3	
Γ' Λυκείου Υπάλληλος Διοίκησης και Οικονομικών Υπηρεσιών	Λεπτομέρειες ▾	25		1	
Γ' Λυκείου Τεχνικός Ηλεκτρολογικών Συστημάτων, Εγκαταστάσεων και Δικτύων	Λεπτομέρειες ▾	15		1	
Γ' Λυκείου Τεχνικός Εγκαταστάσεων Ψύξης Αερισμού και Κλιματισμού	Λεπτομέρειες ▾	20		0	
Γ' Λυκείου Τεχνικός Οχημάτων	Λεπτομέρειες ▾	40		2	
Γ' Λυκείου Τεχνικός Μηχανολογικών Εγκαταστάσεων και Κατασκευών	Λεπτομέρειες ▾	20		1	
Γ' Λυκείου Υπάλληλος Τουριστικών Επιχειρήσεων	Λεπτομέρειες ▾	25		1	
Γ' Λυκείου Τεχνικός Τεχνολογίας Τροφίμων και Ποτών	Λεπτομέρειες ▾	20		1	








Εικόνα 5– Ενδεικτική οθόνη εμφάνισης των τμημάτων της Α' τάξης και των τμημάτων τομέων και ειδικοτήτων της Β' και Γ' τάξης

- Διαχείριση Τμημάτων Α' Λυκείου, Τομέων Β' Λυκείου και Ειδικοτήτων Γ' Λυκείου

Αφού έχει επιλέξει σχολική μονάδα ΕΠΑ.Λ./Π.ΕΠΑ.Λ. (εικόνα 4) πατώντας πάνω στο όνομα του σχολείου, ο χρήστης μεταφέρεται αυτόματα στην καρτέλα «Τμήματα (Α' Λυκείου, Τομέων Β' Λυκείου, Ειδικοτήτων Γ' Λυκείου)» (εικόνα 5). Σε αυτό το σημείο ο χρήστης δύναται:

α) να επεξεργαστεί τη δυναμική των τμημάτων. Στην χρήση δίδεται η δυνατότητα να τροποποιήσει την τιμή της Δυναμικής Τμημάτων επιλέγοντας το αντίστοιχο κουμπί  της








επεξεργασίας δίπλα στη στήλη «Δυναμική Τμημάτων» (εικόνα 5, πράσινο βέλος) και ακολούθως να επικυρώσει ή να απορρίψει την τιμή που έχει εισάγει επιλέγοντας το κατάλληλο εικονίδιο (εικόνα 6).

Τμήματα (Α' Λυκείου, Τομέων Β' Λυκείου, Ειδικοτήτων Γ' Λυκείου)		Τμήματα Γενικής Παιδείας για Β'-Γ' Λυκείου		
Τμήματα		Δυναμική Τμημάτων		Οριστικοποιημένα Τμήματα
Α' Λυκείου	Λεπτομέρειες ▾	100	 	4 
Β' Λυκείου Τομέας Γεωπονίας, Τροφίμων και Περιβάλλοντος	Λεπτομέρειες ▾	25		1 
Β' Λυκείου Τομέας Διοίκησης και Οικονομίας	Λεπτομέρειες ▾	25		1 

Εικόνα 6- Διαδικασία επεξεργασίας της δυναμικής του τμήματος από την Π.Δ.Ε. Στο συγκεκριμένο παράδειγμα τροποποιείται η δυναμική της Α' Λυκείου.

β) να ορίσει τον ακριβή αριθμό των τμημάτων που θα λειτουργήσουν, επιλέγοντας το αντίστοιχο κουμπί της επεξεργασίας δίπλα στη στήλη «Οριστικοποιημένα Τμήματα» (εικόνα 5, μπλε βέλος, εικόνα 6β) για την Α' τάξη και για τους τομείς και ειδικότητες της Β' και Γ' τάξης αντίστοιχα.

Προσοχή: Σε περίπτωση που ο χρήστης καταχωρίσει ως αριθμό τμημάτων τιμή η οποία αντιστοιχεί σε ένα πλήθος μαθητών που είναι μικρότερο από την υπάρχουσα καταχωρισμένη δυναμική, αλλά και μεγαλύτερο ή ίσο του αριθμού των επιβεβαιωμένων μαθητών, το σύστημα ενημερώνει ανάλογα τον χρήστη και τον προτρέπει να τροποποιηθεί αντίστοιχα η υπάρχουσα τιμή δυναμικής. Ο χρήστης μπορεί να αποδεχτεί αυτή την αλλαγή, διατηρώντας το δικαίωμα σε να τροποποιήσει αργότερα πάλι την τιμή της δυναμικής, εφόσον κριθεί σκόπιμο, χωρίς να επηρεάζεται ο καταχωρισμένος αριθμός των τμημάτων.

Τμήματα (Α' Λυκείου, Τομέων Β' Λυκείου, Ειδικοτήτων Γ' Λυκείου)		Τμήματα Γενικής Παιδείας για Β'-Γ' Λυκείου		
Τμήματα		Δυναμική Τμημάτων		Οριστικοποιημένα Τμήματα
Α' Λυκείου	Λεπτομέρειες ▾	100		4  
Β' Λυκείου Τομέας Γεωπονίας, Τροφίμων και Περιβάλλοντος	Λεπτομέρειες ▾	25		1 
Β' Λυκείου Τομέας Διοίκησης και Οικονομίας	Λεπτομέρειες ▾	25		1 

Εικόνα 6β - Διαδικασία επεξεργασίας του οριστικού αριθμού των τμημάτων από την Π.Δ.Ε. Στο συγκεκριμένο παράδειγμα επεξεργάζεται ο ακριβής αριθμός των τμημάτων της Α' Λυκείου.

γ) να προβάλει την κατάσταση ενός τμήματος από την επιλογή «Λεπτομέρειες». Όταν ο χρήστης επιλέξει το κουμπί «Λεπτομέρειες», εμφανίζονται οι επιπλέον πληροφορίες που παρουσιάζονται στην εικόνα 7 και αφορούν ένα συγκεκριμένο τμήμα ενός τομέα της Β' τάξης ή

μιας ειδικότητας της Γ΄ τάξης ή ένα συγκεκριμένο τμήμα της Α΄ τάξης. Στην εικόνα 7 εμφανίζονται π.χ. οι εκτεταμένες πληροφορίες για το τμήμα Β΄ Λυκείου, Τομέας Γεωπονίας Τροφίμων και Περιβάλλοντος.

Β' Λυκείου Τομέας Γεωπονίας, Τροφίμων και Περιβάλλοντος

Λεπτομέρειες ▲ 25 1

Κατανεμημένοι Μαθητές							
Δυναμική Τμημάτων (από σχολείο)	Κατώτατο Όριο Δυναμικής Τμημάτων	Σύνολο	Επιβεβαιωμένοι	Σε Αναμονή	Χωρίς Έλεγχο	Επιπλέον Μαθητές	Πρόταση Συστήματος για Τμήματα
40	13	19	16	0	0	0	1


Εικόνα 7 -Αναλυτική κατάσταση του τμήματος μετά την επιλογή του κουμπιού «Λεπτομέρειες»

Αναλυτικότερα, ο χρήστης μπορεί να πληροφορηθεί για τα εξής ως προς τις λεπτομέρειες κάποιου τμήματος, με τη σειρά που αυτά εμφανίζονται στην εικόνα 7:

- **Δυναμική Τμημάτων (από σχολείο):** Η δυναμική που είχε δηλώσει αρχικά ο/η Διευθυντής/-τρια του ΕΠΑ.Λ. για το συγκεκριμένο τμήμα.
- **Κατώτατο Όριο Δυναμικής Τμημάτων:** Το κατώτατο πλήθος μαθητών που απαιτείται για να μη θεωρηθεί το τμήμα ως ολιγομελές.
- **Σύνολο:** Το πλήθος των μαθητών που κατανεμήθηκαν από το σύστημα στο τμήμα.
- **Επιβεβαιωμένοι:** Το πλήθος των επιβεβαιωμένων μαθητών που κατανεμήθηκαν στο τμήμα από τον/τη Διευθυντή/-ύντρια του ΕΠΑ.Λ.
- **Σε Αναμονή:** Το πλήθος των μαθητών που έχουν υποβάλει αίτηση για το συγκεκριμένο τμήμα, άλλα η αίτησή τους δεν κατανεμήθηκε, καθώς οι συγκεκριμένοι μαθητές είτε είναι παραπεμπόμενοι είτε δεν έχουν καταχωρισμένο αποτέλεσμα προαγωγής/ απόλυσης (που σημαίνει ότι η σχολική μονάδα δεν έχει ακόμα ολοκληρώσει τη διαδικασία ενημέρωσης τελικής επίδοσης στο ΠΣ myschool)
- **Χωρίς Έλεγχο:** Το πλήθος των μαθητών που, ενώ έχουν κατανεμηθεί από το σύστημα στο συγκεκριμένο τμήμα, δεν έχουν ελεγχθεί από τον/την Διευθυντή/-ύντρια του ΕΠΑ.Λ..
- **Επιπλέον Μαθητές:** Η εκτίμηση του/της Διευθυντή/-ύντριας του ΕΠΑ.Λ. για τους μαθητές που πρόκειται να υποβάλουν αίτηση για το συγκεκριμένο τμήμα. Ο αριθμός αυτός αποτελεί εκτίμηση του σχολείου για επιπλέον αριθμό μαθητών και περιλαμβάνει μαθητές που δεν υπέβαλαν αίτηση στο e-εγγραφές ή μαθητές που η αίτησή τους κρίθηκε μη έγκυρη (αφορά αιτήσεις που η ζητούμενη τάξη εγγραφής είναι μη έγκυρη, λόγω του ότι οι μαθητές υπέβαλαν αίτηση πριν εκδοθεί




απορριπτέο αποτέλεσμα προαγωγής και δεν προχώρησαν έγκαιρα σε τροποποίηση της υποβληθείσας αίτησης).

Σημείωση: Οι Διευθυντές/-ύντριες των ΕΠΑ.Λ. μέσω του αντίστοιχου διαχειριστικού περιβάλλοντος έχουν τη δυνατότητα να διαπιστώσουν πόσοι/ες μαθητές/τριες τους έχουν υποβάλει ηλεκτρονική αίτηση για την επόμενη σχολική χρονιά.

Πρόταση Συστήματος για Τμήματα: Η πρόταση του συστήματος για το πλήθος των τμημάτων προς οριστικοποίηση. Σημειώνεται ότι η πρόταση δεν είναι δεσμευτική, καθώς ο χρήστης μπορεί να επιλέξει οποιονδήποτε αριθμό επιθυμεί στο πεδίο «Οριστικοποιημένα Τμήματα». Επιλέγοντας το κουμπί  (εικόνα 7/ πράσινο βέλος) η προτεινόμενη τιμή μεταφέρεται αυτόματα στο πεδίο «Οριστικοποιημένα Τμήματα».




- Διαχείριση Τμημάτων Γενικής Παιδείας Β΄ και Γ΄ Τάξης

Εκτός από τη διαχείριση των τμημάτων της Α΄ τάξης, των τομέων της Β΄ τάξης και των ειδικοτήτων της Γ΄ τάξης, ο χρήστης έχει τη δυνατότητα να διαχειριστεί τα τμήματα που θα λειτουργήσουν ως τμήματα Γενικής Παιδείας για τη Β΄ και Γ΄ τάξη Λυκείου. Συγκεκριμένα μέσω της επιλογής της καρτέλας «Τμήματα Γενικής Παιδείας για Β΄ - Γ΄ Λυκείου» (εικόνα 6, πράσινο βέλος) εμφανίζονται τα τμήματα Γενικής Παιδείας της Β΄ και Γ΄ τάξης του ΕΠΑ.Λ. που επιλέχθηκε. Επίσης, εμφανίζεται το πεδίο με τίτλο «Οριστικοποιημένα Τμήματα», στο οποίο εμφανίζεται το πλήθος των τμημάτων που θα λειτουργήσουν, όπως καθορίζεται από τον/την Διευθυντή/-ύντρια της συνδεδεμένης ΠΔΕ. Στον χρήστη δίδεται η δυνατότητα να ορίσει τον ακριβή αριθμό των τμημάτων που θα λειτουργήσουν, επιλέγοντας το αντίστοιχο κουμπί της επεξεργασίας στη στήλη «Οριστικοποιημένα Τμήματα» (Εικόνα 8).

Τμήματα	Οριστικοποιημένα Τμήματα
B' Λυκείου	Λεπτομέρειες ▾ <input type="text" value="3"/>  
Γ' Λυκείου	Λεπτομέρειες ▾ 

Εικόνα 8 - Διαδικασία επεξεργασίας του οριστικού αριθμού των τμημάτων Γενικής Παιδείας Β΄ και Γ΄ Λυκείου από την Π.Δ.Ε. Στο συγκεκριμένο παράδειγμα τροποποιείται ο ακριβής αριθμός των τμημάτων της Β΄ Λυκείου Γενικής Παιδείας.

Επιλέγοντας «Λεπτομέρειες», στον χρήστη εμφανίζονται εκτεταμένες πληροφορίες που αφορούν τη συγκεκριμένη τάξη (εικόνα 9). Στην Εικόνα 9 παρουσιάζονται οι πληροφορίες που σχετίζονται με το τμήμα Β΄ Γενικής Παιδείας του σχολείου.

Τμήματα	Οριστικοποιημένα Τμήματα					
B' Λυκείου	Λεπτομέρειες 					
Κατανεμημένοι Μαθητές						
Σύνολο	Σε Επιβεβ/μένοι	Σε Αναμονή	Χωρίς Έλεγχο	Επιπλέον Μαθητές	Δεν θα εγγραφούν σε τμήματα ΓΠ	Πρόταση Συστήματος για Τμήματα
102	98	0	0	5	2	5 
Γ' Λυκείου	Λεπτομέρειες 					


Εικόνα 9 - Αναλυτική κατάσταση του τμήματος μετά την επιλογή του κουμπιού «Λεπτομέρειες». Στο συγκεκριμένο παράδειγμα φαίνονται οι λεπτομέρειες της Β' τάξης Γενικής Παιδείας.

Αναλυτικότερα, οι πληροφορίες που εμφανίζονται μετά την επιλογή του κουμπιού «Λεπτομέρειες» (εικόνα 9, μπλε βέλος) είναι οι εξής:

- **Σύνολο:** Το πλήθος των μαθητών που έχουν κατανεμηθεί από το σύστημα στη συγκεκριμένη τάξη του σχολείου αυτού.
- **Επιβεβαιωμένοι:** Το πλήθος των μαθητών που κατανεμήθηκαν στη συγκεκριμένη τάξη του σχολείου και έχουν επιβεβαιωθεί από τον/την Διευθυντή/-ύντρια του ΕΠΑ.Λ..
- **Σε αναμονή:** Το πλήθος των μαθητών που η αίτησή τους δεν κατανεμήθηκε είτε επειδή είναι παραπεμπόμενοι είτε επειδή δεν έχουν καταχωρισμένο αποτέλεσμα προαγωγής/απόλυσης (που σημαίνει ότι η σχολική μονάδα δεν έχει ακόμα ολοκληρώσει τη διαδικασία ενημέρωσης τελικής επίδοσης στο ΠΣ myschool).
- **Χωρίς Έλεγχο:** Το πλήθος των μαθητών που, ενώ έχουν κατανεμηθεί από το σύστημα στη συγκεκριμένη τάξη, δεν έχουν ακόμα ελεγχθεί από τον/την Διευθυντή/-ύντρια του ΕΠΑ.Λ..
- **Επιπλέον Μαθητές:** η εκτίμηση του/της Διευθυντή/-ντριας του ΕΠΑ.Λ. για τους μαθητές που πρόκειται να υποβάλουν αίτηση για τη συγκεκριμένη τάξη. Ο αριθμός αυτός αποτελεί εκτίμηση του σχολείου για επιπλέον αριθμό μαθητών και περιλαμβάνει μαθητές που δεν υπέβαλαν αίτηση στο e-εγγραφές ή μαθητές που η αίτησή τους κρίθηκε μη έγκυρη (αφορά αιτήσεις που η ζητούμενη τάξη εγγραφής είναι μη έγκυρη, λόγω του ότι οι μαθητές έκαναν αίτηση πριν εκδοθεί απορριπτικό αποτέλεσμα προαγωγής και δεν προχώρησαν έγκαιρα σε τροποποίηση της αίτησης).

Σημείωση: Οι Διευθυντές/-ύντριες των ΕΠΑ.Λ. μέσω του αντίστοιχου διαχειριστικού περιβάλλοντος έχουν τη δυνατότητα να διαπιστώσουν πόσοι/ες μαθητές/τριες τους έχουν υποβάλει ηλεκτρονική αίτηση για την επόμενη σχολική χρονιά.

- **Δεν θα εγγραφούν σε τμήματα ΓΠ:** Το πλήθος των μαθητών που μετά από σχετικό έλεγχο και καταχώριση του/της Διευθυντή/-ύντριας του ΕΠΑ.Λ., κρίνεται ότι δεν θα παρακολουθήσουν μαθήματα Γενικής Παιδείας.

- **Πρόταση Συστήματος για Τμήματα:** Η πρόταση του συστήματος για το πλήθος των τμημάτων Γενικής Παιδείας προς οριστικοποίηση. Σημειώνεται ότι η πρόταση δεν είναι δεσμευτική, καθώς ο χρήστης μπορεί να επιλέξει οποιονδήποτε αριθμό επιθυμεί στο πεδίο «Οριστικοποιημένα Τμήματα». Επιλέγοντας το κουμπί  (εικόνα 9/ πράσινο βέλος) η προτεινόμενη τιμή μεταφέρεται αυτόματα στο πεδίο «Οριστικοποιημένα Τμήματα».

3. Ολιγομελή Τμήματα ΕΠΑ.Λ.

Πλήρη Τμήματα ΕΠΑΛ [Ολιγομελή Τμήματα ΕΠΑΛ](#) Ολιγομελή Τμήματα ΓΕΛ Αναφορές

Ολιγομελή Τμήματα ΕΠΑΛ

Στην παρακάτω λίστα βλέπετε τα σχολεία ευθύνης σας που έχουν **ολιγομελή τμήματα**. Επιλέξτε σχολείο για να εμφανιστούν τα αντίστοιχα τμήματα. Στη συνέχεια μπορείτε να εκτελέσετε μία από τις παρακάτω λειτουργίες για το τμήμα που σας ενδιαφέρει:

- έγκριση λειτουργίας
- εισήγηση για έγκριση προς Υπουργείο
- τροποποίηση υπάρχουσας δυναμικής

1ο ΗΜΕΡΗΣΙΟ ΕΠΑΛ	
2ο ΗΜΕΡΗΣΙΟ ΕΠΑΛ	
1ο ΗΜΕΡΗΣΙΟ ΕΠΑΛ	Απομονωμένο
1ο ΗΜΕΡΗΣΙΟ ΕΠΑΛ	
1ο ΗΜΕΡΗΣΙΟ ΕΠΑΛ	Απομονωμένο
1ο ΗΜΕΡΗΣΙΟ ΕΠΑΛ	
1ο ΗΜΕΡΗΣΙΟ ΕΠΑΛ	
1ο ΗΜΕΡΗΣΙΟ ΕΠΑΛ	
1ο ΗΜΕΡΗΣΙΟ ΕΠΑΛ	
ΕΣΠΕΡΙΝΟ ΕΠΑ.Λ.	
1ο ΗΜΕΡΗΣΙΟ ΕΠΑΛ	

Εικόνα 10 – Λίστα σχολείων με ολιγομελή τμήματα όπου φαίνεται ο χαρακτηρισμός «Απομονωμένο»

Οι χρήστες μπορούν να επιλέξουν «**Ολιγομελή Τμήματα ΕΠΑΛ**» από το μενού, για να εμφανιστούν όσα σχολεία της περιοχής τους διαθέτουν ολιγομελή τμήματα. Τα σχολεία χαρακτηρίζονται ως «Απομονωμένα» (εικόνα 10, κόκκινο πλαίσιο) βάσει της περιοχής μετάθεσης (Η, Θ, Ι, ΙΑ, ΙΒ, ΙΓ).

Επιλέγοντας ένα σχολείο, ο χρήστης μπορεί να δει τα ολιγομελή τμήματα Γενικής Παιδείας (Α΄ - Β΄ - Γ΄ τάξη), τα ολιγομελή τμήματα τομέα της Β΄ τάξης και τα ολιγομελή τμήματα ειδικοτήτων της Γ΄ τάξης. Ένα τμήμα τομέα ή ειδικότητας χαρακτηρίζεται ως «Μοναδικό Ημερήσιο» ή

«Μοναδικό Εσπερινό» (εικόνα 11, κόκκινο πλαίσιο) κατά περίπτωση, ανάλογα με το εάν πρόκειται για το **μοναδικό** ημερήσιο ή εσπερινό αντίστοιχα τμήμα που προσφέρει τον συγκεκριμένο τομέα ή τη συγκεκριμένη ειδικότητα στη Διεύθυνση Δευτεροβάθμιας Εκπαίδευσης στην οποία ανήκει.

Τμήματα		📌 Δυναμική Τμημάτων	Έγκριση	Εισήγηση
Β' Λυκείου Τομέας Γεωπονίας, Τροφίμων και Περιβάλλοντος	Λεπτομέρειες ▾	25	<input type="checkbox"/>	<input type="checkbox"/> θετική <input type="checkbox"/> αρνητική
Β' Λυκείου Τομέας Διοίκησης και Οικονομίας	Λεπτομέρειες ▾	25	<input type="checkbox"/>	<input type="checkbox"/> θετική <input type="checkbox"/> αρνητική
Β' Λυκείου Τομέας Ηλεκτρολογίας, Ηλεκτρονικής και Αυτοματισμού	Λεπτομέρειες ▾	25	<input type="checkbox"/>	<input type="checkbox"/> θετική <input type="checkbox"/> αρνητική
Γ' Λυκείου Τεχνικός Ανθοκομίας και Αρχιτεκτονικής Τοπίου	Λεπτομέρειες ▾	10	<input type="checkbox"/>	<input type="checkbox"/> θετική <input type="checkbox"/> αρνητική
Γ' Λυκείου Τεχνικός Ζωικής Παραγωγής	Λεπτομέρειες ▾	10	<input type="checkbox"/>	<input type="checkbox"/> θετική <input type="checkbox"/> αρνητική
Γ' Λυκείου Τεχνικός Ηλεκτρολογικών Συστημάτων, Εγκαταστάσεων και Δικτύων	Λεπτομέρειες ▾	25	<input type="checkbox"/>	<input type="checkbox"/> θετική <input type="checkbox"/> αρνητική

Εικόνα 11- Διαδικασία έγκρισης ή εισήγησης προς το Υπουργείο ενός ολιγομελούς τμήματος ΕΠΑ.Λ.

Για την έγκριση ενός ολιγομελούς τμήματος ΕΠΑ.Λ, ο χρήστης της Π.Δ.Ε. θα πρέπει να τσεκάρει στο αντίστοιχο πεδίο «Έγκριση». Τονίζεται ότι η έγκριση ολιγομελών τμημάτων από τις ΠΔΕ, πραγματοποιείται βάσει του άρθρου 1 της υπό στοιχεία Φ12/134644/Δ4/21-08-17 (ΦΕΚ Β' 2891) Υ.Α.. Το πεδίο «Έγκριση» εμφανίζεται ανενεργό για επιλογή σε περίπτωση που δεν πληρούνται οι προβλεπόμενες προϋποθέσεις για έγκριση του τμήματος από την αντίστοιχη Π.Δ.Ε.

Ο χρήστης της Π.Δ.Ε. μπορεί να εισηγηθεί θετικά ή αρνητικά την έγκριση τμημάτων προς το Υ.ΠΑΙ.Θ.Α. τσεκάροντας το αντίστοιχο πεδίο «Εισήγηση» για τα ολιγομελή που, είτε δεν έχει τη δικαιοδοσία να εγκρίνει σύμφωνα με την κείμενη νομοθεσία είτε, μολονότι έχει τη δικαιοδοσία, δεν τα εγκρίνει για τους δικούς του λόγους.

Επιλέγοντας «Λεπτομέρειες» εμφανίζονται στον χρήστη εκτεταμένες πληροφορίες που αφορούν στο συγκεκριμένο τμήμα.


B' Λυκείου Τομέας Δομικών Έργων, Δομημένου Περιβάλλοντος και Αρχιτεκτονικού Σχεδιασμού		Λεπτομέρειες	13	<input type="checkbox"/>	<input checked="" type="checkbox"/> θετική	<input type="checkbox"/> αρνητική
Μοναδικό Ημερήσιο		Κατανεμημένοι Μαθητές				
Δυναμική Τμημάτων (από σχολείο)	Κατώτατο Όριο Δυναμικής Τμημάτων	Σύνολο	Επιβεβαιωμένοι	Σε Αναμονή	Χωρίς Έλεγχο	Επιπλέον Μαθητές
13	13 (τυπικό όριο) 10 (όριο για ΠΔΕ)	6	6	0	0	0

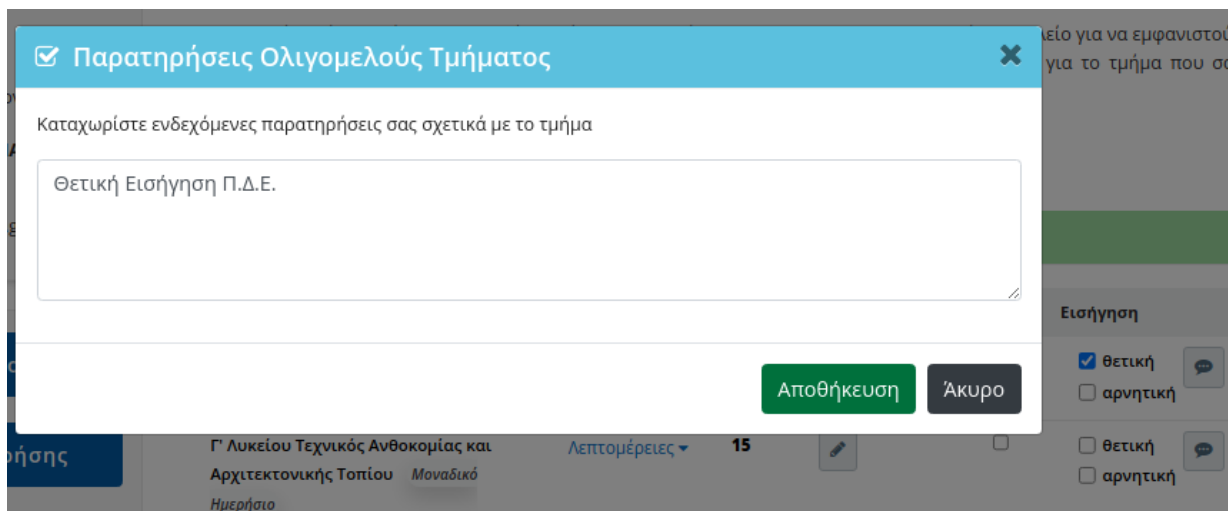
Εικόνα 12- Λεπτομέρειες σχετικά με το τμήμα

Αναλυτικότερα, οι πληροφορίες που εμφανίζονται μετά την επιλογή του κουμπιού «Λεπτομέρειες» (εικόνα 12) είναι οι εξής:

- **Δυναμική Τμημάτων (από Σχολείο):** Το πλήθος των μαθητών που μπορεί να δεχτεί το σχολείο ανά τάξη, τομέα, ειδικότητα όπως αυτό έχει εισαχθεί από τον/τη Διευθυντή/-ύντρια του σχολείου.
- **Κατώτατο Όριο Δυναμικής Τμημάτων:** Το κατώτατο πλήθος μαθητών που προβλέπεται για την έγκριση του τμήματος ανάλογα με την περιοχή μετάθεσης του σχολείου. Αναφέρεται τόσο το κατώτατο τυπικό όριο όπως προβλέπεται από την κείμενη νομοθεσία, όσο και το κατώτατο όριο με το οποίο ειδικά οι ΠΔΕ έχουν δικαίωμα να εγκρίνουν ένα τμήμα σύμφωνα με την κείμενη νομοθεσία.
- **Σύνολο:** Το πλήθος των μαθητών που έχουν κατανεμηθεί από το σύστημα στη συγκεκριμένη τάξη του σχολείου αυτού.
- **Επιβεβαιωμένοι:** Το πλήθος των μαθητών που κατανεμήθηκαν στη συγκεκριμένη τάξη του σχολείου και έχουν επιβεβαιωθεί από τον/τη Διευθυντή/-ύντρια του ΕΠΑ.Λ..
- **Σε αναμονή:** Το πλήθος των μαθητών που η αίτησή τους δεν κατανεμήθηκε είτε επειδή είναι παραπεμπόμενοι είτε επειδή δεν έχουν καταχωρισμένο αποτέλεσμα προαγωγής/απόλυσης (που σημαίνει ότι η σχολική μονάδα δεν έχει ακόμα ολοκληρώσει τη διαδικασία ενημέρωσης τελικής επίδοσης στο ΠΣ myschool).
- **Χωρίς Έλεγχο:** Το πλήθος των μαθητών που ενώ έχουν κατανεμηθεί από το σύστημα στη συγκεκριμένη τάξη, δεν έχουν ακόμα ελεγχθεί από τον/την Διευθυντή/-ύντρια του ΕΠΑ.Λ..
- **Επιπλέον Μαθητές:** Η εκτίμηση του/της Διευθυντή/-ύντριας του ΕΠΑ.Λ. για τους μαθητές που πρόκειται να υποβάλουν αίτηση για τη συγκεκριμένη τάξη. Ο αριθμός αυτός αποτελεί εκτίμηση του σχολείου για επιπλέον αριθμό μαθητών και περιλαμβάνει μαθητές που δεν υπέβαλαν αίτηση στο e-εγγραφές ή μαθητές που η αίτησή τους κρίθηκε μη έγκυρη (αφορά αιτήσεις που η ζητούμενη τάξη εγγραφής είναι μη έγκυρη, λόγω του ότι οι μαθητές υπέβαλαν αίτηση πριν εκδοθεί απορριπτικό αποτέλεσμα προαγωγής και δεν προχώρησαν έγκαιρα σε τροποποίηση της αίτησης).

Σημείωση: Οι Διευθυντές/-ύντριες των ΕΠΑ.Λ. μέσω του αντίστοιχου διαχειριστικού περιβάλλοντος έχουν τη δυνατότητα να διαπιστώσουν πόσοι/ες μαθητές/τριες τους έχουν υποβάλει ηλεκτρονική αίτηση για την επόμενη σχολική χρονιά.

Επιπρόσθετα, δίδεται δυνατότητα προαιρετικής διατύπωσης παρατηρήσεων για τις ενέργειες της Π.Δ.Ε. επιλέγοντας το κουμπί ,



Εικόνα 13- Αναδυόμενο παράθυρο στο οποίο ο χρήστης γράφει την αιτιολόγηση μη έγκρισης ολιγομελούς τμήματος.

4. Ολιγομελή Τμήματα ΓΕΛ

Οι Διευθυντές/-ύντριες Π.Δ.Ε. θα πρέπει μέσω της εφαρμογής να εγκρίνουν τα ολιγομελή τμήματα, για τα οποία έχουν δικαιοδοσία να το πράξουν σύμφωνα με την ισχύουσα νομοθεσία ή σε διαφορετική περίπτωση να εισηγηθούν προς το υπουργείο για τη σύσταση ή μη του ολιγομελούς.

Μετά τη σύνδεσή τους μέσω του Π.Σ.Δ., οι χρήστες των ΠΔΕ θα πρέπει να επιλέξουν «**Ολιγομελή Τμήματα ΓΕΛ**», ώστε να εμφανιστούν όλες οι σχολικές μονάδες ΓΕΛ της περιοχής αρμοδιότητάς τους στις οποίες υπάρχουν ολιγομελή τμήματα (εικόνα 14). Τα σχολεία χαρακτηρίζονται ως «Απομονωμένα» βάσει της περιοχής μετάθεσης (Η, Θ, Ι, ΙΑ, ΙΒ, ΙΓ).

Στην εμφανιζόμενη λίστα σχολείων ΓΕΛ παρουσιάζονται αποκλειστικά εκείνα τα σχολεία, για τα οποία η αντίστοιχη ΔΔΕ έχει εισηγηθεί θετικά ή αρνητικά ως προς την έγκριση τουλάχιστον ενός ολιγομελούς τμήματος.

Ολιγομελή Τμήματα ΓΕΛ

Στην παρακάτω λίστα βλέπετε τα ΓΕ.Λ. ευθύνης σας, για τα οποία οι αντίστοιχες Δ.Δ.Ε έχουν **εισηγηθεί την έγκριση ή μη** τουλάχιστον ενός **ολιγομελούς** τμήματος. Επιλέξτε σχολείο για να εμφανιστούν τα αντίστοιχα τμήματα. Στη συνέχεια μπορείτε να εκτελέσετε τις παρακάτω λειτουργίες για το τμήμα που σας ενδιαφέρει:

- τροποποίηση τιμής του τελικού αριθμού μαθητών
- έγκριση του τμήματος βάσει αρμοδιότητας της ΠΔΕ
- εισήγηση προς έγκριση του τμήματος στο Υ.ΠΑΙ.Θ.Α. Η εισήγηση δεν είναι δυνατή για τμήματα που δύναται να εγκρίνει η ΠΔΕ

4ο ΗΜΕΡΗΣΙΟ ΓΕΝΙΚΟ ΛΥΚΕΙΟ ΑΡΤΑΣ - ΤΕΤΑΡΤΟ ΗΜΕΡΗΣΙΟ ΓΕΝΙΚΟ ΛΥΚΕΙΟ ΑΡΤΑΣ

ΗΜΕΡΗΣΙΟ ΓΕΝΙΚΟ ΛΥΚΕΙΟ ΔΗΜΟΥ ΝΙΚΟΛΑΟΥ ΣΚΟΥΦΑ ΑΡΤΑΣ - ΓΕΝΙΚΟ ΛΥΚΕΙΟ ΝΕΟΧΩΡΙΟΥ

ΓΕΝΙΚΟ ΛΥΚΕΙΟ ΒΟΥΡΓΑΡΕΛΙΟΥ

Απομονωμένο

ΗΜΕΡΗΣΙΟ ΓΕΝΙΚΟ ΛΥΚΕΙΟ ΚΟΜΠΟΤΙΟΥ ΝΙΚΟΛΑΟΣ ΣΚΟΥΦΑΣ

ΗΜΕΡΗΣΙΟ ΓΕΝΙΚΟ ΛΥΚΕΙΟ ΑΝΕΖΑΣ ΑΡΤΑΣ

ΓΥΜΝΑΣΙΟ - ΛΥΚΕΙΑΚΕΣ ΤΑΞΕΙΣ ΑΓΝΑΝΤΩΝ

Απομονωμένο

ΜΟΥΣΙΚΟ ΣΧΟΛΕΙΟ ΑΡΤΑΣ

ΗΜΕΡΗΣΙΟ ΓΕΝΙΚΟ ΛΥΚΕΙΟ ΑΝΩ ΚΑΛΕΝΤΙΝΗΣ ΑΡΤΑΣ

ΕΣΠΕΡΙΝΟ ΓΕΝΙΚΟ ΛΥΚΕΙΟ ΑΡΤΑΣ

ΓΕΝΙΚΟ ΛΥΚΕΙΟ ΠΑΝΑΓΙΑΣ ΔΙΑΣΕΛΛΟΥ

Εικόνα 14- Σχολικές μονάδες ΓΕΛ με ολιγομελή τμήματα που εισηγήθηκαν οι ΔΔΕ

Επιλέγοντας ένα σχολείο, εμφανίζεται το παράθυρο έγκρισης ή εισήγησης τμημάτων του σχολείου, όπως φαίνεται στην εικόνα 15.

Τμήματα	Κατανεμ/νοι Μαθητές	Μαθητές σε Αναμονή	Επιπλέον μαθητές	Τελικός Αριθμός Μαθητών	Τμήματα Γ.Π.	Εισήγηση ΔΔΕ	Έγκριση	Εισήγηση
Ο.Π. Ανθρωπιστικών Σπουδών (Β' ΛΥΚΕΙΟΥ)	1	0	0	1	1	Θετική	<input type="checkbox"/>	<input type="checkbox"/> θετική <input type="checkbox"/> αρνητική
Ο.Π. Θετικών Σπουδών (Β' ΛΥΚΕΙΟΥ)	1	0	0	1	1	Θετική	<input type="checkbox"/>	<input type="checkbox"/> θετική <input type="checkbox"/> αρνητική
Ο.Π. Ανθρωπιστικών Σπουδών (Γ' ΛΥΚΕΙΟΥ)	3	0	0	3	1	Θετική	<input type="checkbox"/>	<input type="checkbox"/> θετική <input type="checkbox"/> αρνητική
Ο.Π. Σπουδών Οικονομίας και Πληροφορικής (Γ' ΛΥΚΕΙΟΥ)	2	0	0	2	1	Θετική	<input type="checkbox"/>	<input type="checkbox"/> θετική <input type="checkbox"/> αρνητική
Ο.Π. Θετικών Σπουδών και Σπουδών Υγείας (Γ' ΛΥΚΕΙΟΥ)	3	0	0	3	1	Θετική	<input type="checkbox"/>	<input type="checkbox"/> θετική <input type="checkbox"/> αρνητική


Εικόνα 15- Έγκριση ή Εισήγηση ολιγομελών τμημάτων σχολικής μονάδας ΓΕΛ

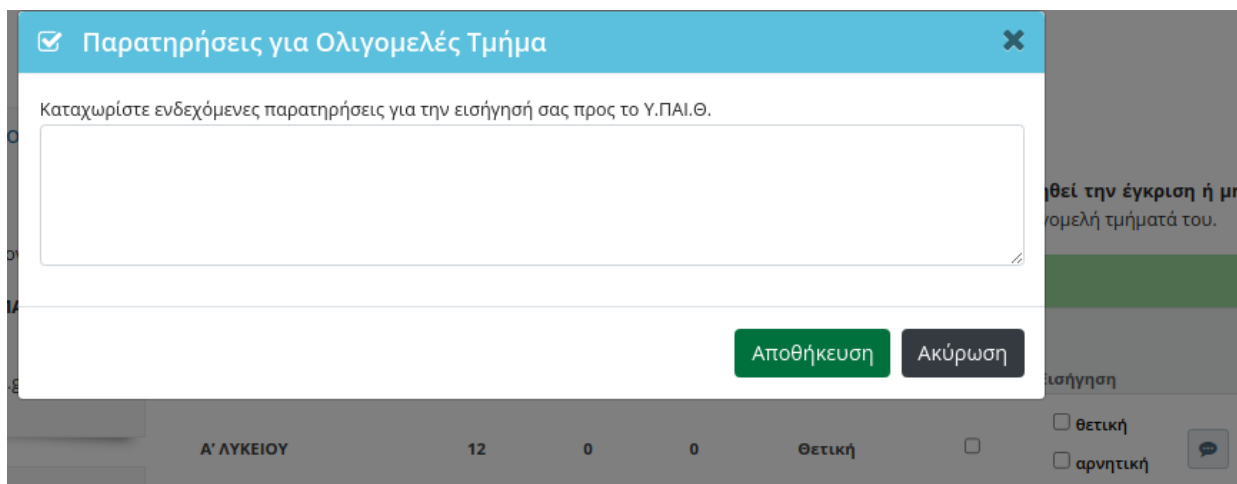
Ο συνδεδεμένος χρήστης ΠΔΕ μπορεί να δει για κάθε εμφανιζόμενο ολιγομελές τμήμα :

- τον αριθμό κατανεμημένων μαθητών
 - τον αριθμό μαθητών σε αναμονή. Στους μαθητές αυτούς περιλαμβάνονται:
 - όσοι είναι παραπεμπόμενοι
 - όσοι δεν έχουν καταχωρισμένο αποτέλεσμα προαγωγής/ απόλυσης (που σημαίνει ότι η σχολική μονάδα δεν έχει ολοκληρώσει ακόμα τη διαδικασία ενημέρωσης τελικής επίδοσης στο ΠΣ myschool)
 - τον αριθμό επιπλέον μαθητών που καταχωρίστηκε από τον/τη Διευθυντή/-ύντρια του σχολείου. Ο αριθμός αυτός αποτελεί εκτίμηση του σχολείου για επιπλέον αριθμό μαθητών και περιλαμβάνει:
 - μαθητές που δεν υπέβαλαν αίτηση στο e-εγγραφές (οι Διευθυντές/-ύντριες των Γ.Ε.Λ. μέσω του αντίστοιχου διαχειριστικού περιβάλλοντος έχουν τη δυνατότητα να διαπιστώσουν πόσοι/ες μαθητές/τριες τους έχουν υποβάλει ηλεκτρονική αίτηση για την επόμενη σχολική χρονιά)
 - μαθητές που η αίτησή τους κρίθηκε μη έγκυρη (αφορά αιτήσεις που η ζητούμενη τάξη εγγραφής είναι μη έγκυρη, λόγω του ότι οι μαθητές έκαναν αίτηση πριν εκδοθεί απορριπτό αποτέλεσμα προαγωγής και δεν προχώρησαν έγκαιρα σε τροποποίηση της αίτησης)
 - τον **τελικό αριθμό μαθητών**. Η τιμή αυτή καθορίζεται με ευθύνη της Π.Δ.Ε και αναφέρεται στο πλήθος μαθητών βάσει του οποίου η Π.Δ.Ε θα αποφασίσει για την έγκριση ή τη θετική / αρνητική εισήγηση έγκρισης προς το Υ.ΠΑΙ.Θ.Α.
- Προσοχή:** Το πεδίο αυτό έχει ως αρχική προεπιλεγμένη τιμή τον αριθμό κατανεμημένων μαθητών. Η Π.Δ.Ε μπορεί να τροποποιήσει την τιμή επιλέγοντας το αντίστοιχο εικονίδιο επεξεργασίας δίπλα στην τιμή. Η τιμή που μπορεί να καταχωριστεί δεν μπορεί να είναι μικρότερη του αριθμού κατανεμημένων μαθητών ούτε μεγαλύτερη του αθροίσματος του αριθμού κατανεμημένων μαθητών, αριθμού μαθητών σε αναμονή και αριθμού επιπλέον μαθητών.
- τα τμήματα Γενικής Παιδείας, όπως έχουν καταχωριστεί από την αρμόδια Δ.Δ.Ε.
 - τη θετική ή αρνητική εισήγηση για έγκριση της Δ.Δ.Ε. στην οποία ανήκει η σχολική μονάδα.

Για την έγκριση ενός ολιγομελούς τμήματος ΓΕΛ, ο χρήστης της Π.Δ.Ε. θα πρέπει να τσεκάρει το αντίστοιχο πεδίο «Έγκριση» (εικόνα 15). Το πεδίο «Έγκριση» είναι ενεργό και διατίθεται για επιλογή μόνο στις περιπτώσεις τμημάτων που προβλέπεται ότι δύναται να γίνει η έγκριση του τμήματος από την Π.Δ.Ε. σύμφωνα με την κείμενη νομοθεσία.

Ο χρήστης της Π.Δ.Ε. μπορεί να εισηγηθεί θετικά ή αρνητικά την έγκριση τμημάτων προς το Υ.ΠΑΙ.Θ.Α. τσεκάροντας το αντίστοιχο πεδίο «Εισήγηση» για τα ολιγομελή που δεν έχει τη δικαιοδοσία να εγκρίνει σύμφωνα με την κείμενη νομοθεσία.

Επιπρόσθετα δίδεται δυνατότητα προαιρετικής διατύπωσης παρατηρήσεων για τις ενέργειες της Π.Δ.Ε. επιλέγοντας το κουμπί  (εικόνες 15, 16).



Εικόνα 16- Αναδυόμενο παράθυρο στο οποίο ο χρήστης γράφει την αιτιολόγηση μη έγκρισης ολιγομελούς τμήματος.

5. Αναφορές

Για να εξαχθούν αναφορές θα πρέπει να επιλεγεί από το μενού η καρτέλα «**Αναφορές**».

Εμφανίζονται προς επιλογή έξι είδη αναφορών (εικόνα 17).

Πλήρη Τμήματα ΕΠΑΛ Ολιγομελή Τμήματα ΕΠΑΛ Ολιγομελή Τμήματα ΓΕΛ Αναφορές

Επιλογή Αναφοράς ΕΠΑΛ

Πληρότητα σχολικών μονάδων ΕΠΑΛ

Ολιγομελή Τμήματα ΕΠΑΛ

Πληρότητα σχολικών μονάδων ΓΕΛ

Ολιγομελή Τμήματα ΓΕΛ

Ολιγομελή Τμήματα ΓΕΛ κατά παρέκκλιση

Μαθητές με επιλογή Βιολογία ή Μαθηματικά στην Ο.Π. Θετικών Σπουδών και Σπουδών Υγείας

Εικόνα 17- Επιλογή Αναφοράς

Πληρότητα σχολικών μονάδων ΕΠΑΛ: αναφορά με στοιχεία που αφορούν τον αριθμό κατανεμημένων μαθητών σε κάθε τμήμα ΕΠΑΛ. Για κάθε εμφανιζόμενη εγγραφή παρουσιάζονται οι ακόλουθες στήλες:

Όνομα σχολείου, Κωδικός σχολείου, Περιφερειακή Δ/νση Εκπ/σης, Διεύθυνση Δ/μιας Εκπ/σης, Κατηγορία μετάθεσης σχολείου, Τάξη/Τομέας/Ειδικότητα, Αριθμός κατανεμημένων μαθητών, Αριθμός Επιβεβαιωμένων μαθητών, Αριθμός μαθητών χωρίς έλεγχο, Αριθμός μαθητών σε αναμονή, Αριθμός επιπλέον μαθητών (εκτίμηση από σχολείο), Αριθμός μαθητών που δεν θα παρακολουθήσουν μαθήματα Γ.Π., Κατώτατο όριο έγκρισης τμήματος, Δυναμική (χωρητικότητα) τμήματος από σχολείο, Έλεγχος Δυναμικής από ΔΔΕ, Δυναμική (χωρητικότητα) τμήματος από ΠΔΕ, Οριστικοποιημένα τμήματα από ΠΔΕ.

Ολιγομελή τμήματα ΕΠΑΛ¹: αναφορά με στοιχεία που αφορούν τα ολιγομελή τμήματα σχολικών μονάδων ΕΠΑΛ. Για κάθε εμφανιζόμενη εγγραφή παρουσιάζονται οι ακόλουθες στήλες: Περιφερειακή Δ/νση Εκπ/σης, Διεύθυνση Δ/μιας Εκπ/σης, Κωδικός σχολείου, Όνομα σχολείου, Κατηγορία μετάθεσης σχολείου, Τάξη/Τομέας/Ειδικότητα, Αριθμός Επιβεβαιωμένων μαθητών, Αριθμός μαθητών σε αναμονή, Αριθμός εκτίμησης επιπλέον μαθητών, Χαρακτηρισμός, Έγκριση ΠΔΕ βάσει αρμοδιότητας, **Εισήγηση ΠΔΕ προς Υ.ΠΑΙ.Θ.Α.**, Παρατηρήσεις ΠΔΕ.

Πληρότητα σχολικών μονάδων ΓΕΛ: αναφορά με στοιχεία που αφορούν τον αριθμό κατανεμημένων μαθητών σε κάθε τμήμα ΓΕΛ. Για κάθε εμφανιζόμενη εγγραφή παρουσιάζονται οι ακόλουθες στήλες:

Περιφερειακή Δ/νση Εκπ/σης, Διεύθυνση Δ/μιας Εκπ/σης, Σχολείο, Κατηγορία μετάθεσης σχολείου, Τάξη, Ομάδα Προσανατολισμού, Αριθμός κατανεμημένων μαθητών, Αριθμός μαθητών σε αναμονή, Αριθμός εκτίμησης επιπλέον μαθητών, Οριστικοποιημένα τμήματα, Εισήγηση ΔΔΕ προς ΠΔΕ, Παρατηρήσεις ΔΔΕ, Έγκριση ΠΔΕ βάσει αρμοδιότητας, Εισήγηση ΠΔΕ προς Υ.ΠΑΙ.Θ.Α., Παρατηρήσεις ΠΔΕ.

Ολιγομελή Τμήματα ΓΕΛ: αναφορά με στοιχεία που αφορούν τα ολιγομελή τμήματα σχολικών μονάδων ΓΕΛ. Για κάθε εμφανιζόμενη εγγραφή παρουσιάζονται οι ακόλουθες στήλες:

Περιφερειακή Δ/νση Εκπ/σης, Διεύθυνση Δ/μιας Εκπ/σης, Κατηγορία σχολείου, Κωδικός σχολείου, Όνομα σχολείου, Τάξη, Ομάδα Προσανατολισμού, Αριθμός κατανεμημένων μαθητών, Αριθμός μαθητών σε αναμονή, Αριθμός εκτίμησης επιπλέον μαθητών, Τελικός αριθμός μαθητών, Αριθμός νέων Απαιτούμενων Εκπαιδευτικών προς Λειτουργία του Ολιγομελούς Τμήματος, Εισήγηση σχολείου, Εισήγηση ΔΔΕ, Έγκριση ΠΔΕ βάσει αρμοδιότητας, Παρατηρήσεις ΔΔΕ, Παρατηρήσεις ΠΔΕ.

- Παρέχεται δυνατότητα καθορισμού επιθυμητών φίλτρων για τον προσδιορισμό κριτηρίων βάσει των οποίων θα δημιουργηθεί η αναφορά. Συγκεκριμένα υπάρχουν διαθέσιμα φίλτρα για επιλογή Δ/νσης Εκπ/σης, Σχολικής μονάδας, Τάξης.

Ολιγομελή Τμήματα ΓΕΛ κατά παρέκκλιση²: αναφορά με τα ολιγομελή τμήματα ΓΕΛ που δεν εγκρίνονται από την Π.Δ.Ε. και εισηγούνται προς το υπουργείο. Για κάθε εμφανιζόμενη εγγραφή παρουσιάζονται οι ακόλουθες στήλες:

Περιφερειακή Δ/νση Εκπ/σης, Διεύθυνση Δ/μιας Εκπ/σης, Κατηγορία σχολείου, Κωδικός σχολείου, Όνομα σχολείου, Τάξη, Ομάδα Προσανατολισμού, Αριθμός τμημάτων Γενικής Παιδείας,

¹ Αναφορά, την οποία οι ΠΔΕ θα κληθούν να αποστείλουν στο Υ.ΠΑΙ.Θ.Α..

² Αναφορά, την οποία οι ΠΔΕ θα κληθούν να αποστείλουν στο Υ.ΠΑΙ.Θ.Α..

Τελικός αριθμός μαθητών, Εισήγηση ΔΔΕ, Παρατηρήσεις ΔΔΕ, Παρατηρήσεις ΠΔΕ , Αριθμός νέων Απαιτούμενων Εκπαιδευτικών προς Λειτουργία του Ολιγομελούς Τμήματος.


- Παρέχεται δυνατότητα καθορισμού επιθυμητών φίλτρων για τον προσδιορισμό κριτηρίων βάσει των οποίων θα δημιουργηθεί η αναφορά. Συγκεκριμένα υπάρχουν διαθέσιμα φίλτρα για επιλογή Δ/νσης Εκπ/σης, Σχολικής μονάδας, Τάξης.


Μαθητές με επιλογή Βιολογία ή Μαθηματικά στην Ο.Π. Θετικών Σπουδών και Σπουδών Υγείας: αναφορά με το πλήθος των μαθητών που έχουν επιλέξει Βιολογία ή Μαθηματικά στην Ο.Π. Θετικών Σπουδών και Σπουδών Υγείας. Για κάθε εμφανιζόμενη εγγραφή παρουσιάζονται οι ακόλουθες στήλες:

Περιφερειακή Δ/νση Εκπ/σης, Διεύθυνση Δ/μιας Εκπ/σης, Σχολείο, Σύνολο Μαθητών της Ο.Π. Θετικών Σπουδών και Σπουδών Υγείας, Σύνολο μαθητών με επιλογή Βιολογία, Σύνολο μαθητών με επιλογή Μαθηματικά

- Παρέχεται δυνατότητα καθορισμού επιθυμητών φίλτρων για τον προσδιορισμό κριτηρίων βάσει των οποίων θα δημιουργηθεί η αναφορά. Συγκεκριμένα υπάρχουν διαθέσιμα φίλτρα για επιλογή Δ/νσης Εκπ/σης, Σχολικής μονάδας.

Το σύνολο των αναφορών μπορεί να εξαχθεί τόσο σε μορφή xlsx όσο και σε csv επιλέγοντας ανάλογα ένα από τα παρακάτω κουμπιά στο τέλος κάθε αναφοράς:

 Εξαγωγή σε csv

 Εξαγωγή σε Excel

*Παράρτημα: άνοιγμα αρχείου .csv

Σε υπολογιστή με λειτουργικό σύστημα Windows και χρήση του λογιστικού φύλλου Excel, θα πρέπει τυπικά να ακολουθήσετε τα παρακάτω βήματα (ενδέχεται η διαδικασία να διαφέρει ελαφρά ανάλογα την έκδοση του excel που χρησιμοποιείται):

- Ανοίγετε ένα κενό φύλλο excel και επιλέγετε από το μενού επιλογών *Δεδομένα* → *από κείμενο/ csv*.
- Στο εμφανιζόμενο παράθυρο επιλέγετε *Οριοθετημένο* και **Unicode (UTF-8)**.
- Στο επόμενο παράθυρο επιλέγετε στους *Οριοθέτες* το *Κόμμα*. Σε περίπτωση που δεν εμφανιστούν τα δεδομένα σας με τον αναμενόμενο τρόπο, ενδέχεται να χρειαστεί να επιλέξετε περισσότερες της μίας επιλογής ως *Οριοθέτες*, όπως *Κόμμα*, *Ερωτηματικό*, *Στηλοθέτη* ή ακόμα και κάποιον συγκεκριμένο χαρακτήρα.
- Επιλέξτε *Συνέχεια* ή *Τέλος* σε κάθε εμφανιζόμενο παράθυρο για να ολοκληρωθεί η διαδικασία.

Σε περίπτωση χρήσης Linux-like λειτουργικού συστήματος (ενδεικτικά Ubuntu), δεν χρειάζεται καμία ενέργεια μετατροπής από εσάς. Κάνοντας διπλό κλικ στο .csv αρχείο θα εμφανιστεί μπροστά σας η αναφορά, μέσω των αντίστοιχων προγραμμάτων λογιστικών φύλλων (ενδεικτικά: LibreOfficeCalc).